

**Plan restauracije starog korita Mirne**  
**Biološko –ekološka istraživanja i podloge**

**KNJIGA PRILOGA II - IZVRTCI**

---



Zagreb, 2016.

NARUČITELJ	HRVATSKE VODE	
IZVRŠITELJ	OIKON d.o.o. - Institut za primijenjenu ekologiju	
VRSTA DOKUMENTACIJE	Stručna studija	
BROJ UGOVORA	Hrvatske vode; 23-065/13 i 23-067/14 Klasa: 325-01/12-10/161, Oikon: 881-13	
DOKUMENT	Plan restauracije starog korita Mirne Biološko -ekološka istraživanja i podloge	
VODITELJ PROJEKTA	dr.sc. Zrinka Mesić <i>Zrinka Mesić</i>	
OSIGURANJE KVALITETE	prof. dr. sc. Oleg Antonić <i>Oleg Antonić</i>	
ČLANOVI STRUČNOG TIMA	Alen Berta, mag. ing. silv. <i>Alen Berta</i>	Šumski ekosustavi
	Nikolina Bakšić, mag. ing. geol. <i>Nikolina Bakšić</i>	uzorkovanje: pedologija, hidromorfologija obrada podataka: kemijsko stanje voda i tla, mineralogija
	Tena Birov, mag. ing. prosp. arch., CE <i>Tena Birov</i>	Zaštićena područja
	dr. sc. Vladimir Kušan <i>Vladimir Kušan</i>	Šumski ekosustavi
	Zoran Grgurić, mag. ing. silv. <i>Zoran Grgurić</i>	Šumski ekosustavi
	Medeja Pistotnik, mag. biol. <i>Medeja Pistotnik</i>	integracija
	Jasmina Šargač, mag. biol. <i>Jasmina Šargač</i>	obrada podataka: ribe, fitobentos, makrozoobentos
	VANJSKI SURADNICI Geonatura d.o.o.	dr. sc. Aleksandar Popijač <i>A. Popijač</i>
Ana Đanić, mag. biol. <i>Ana Đanić</i>		uzorkovanje: mikrofitobentos Flora, staništa, vegetacija
Dina Rnjak, mag. oecol. et prot. nat. <i>Dina Rnjak</i>		Fauna, šišmiši
Luka Škunca, mag. oecol. <i>Luka Škunca</i>		Flora, staništa, vegetacija
Marina Škunca, mag. biol. <i>Marina Škunca</i>		Flora, staništa, vegetacija
Maja Maslač, mag. biol. exp. <i>Maja Maslač</i>		Lišajevi
Vida Zrnčić, mag. oecol. et prot. nat. <i>Vida Zrnčić</i>		Rijetka i ugrožena fauna
Mirjana Žiljak, mag. oecol. et prot. nat. <i>Mirjana Žiljak</i>		Flora, staništa, vegetacija
Anđela Čukušić, mag. oecol. et prot. nat. <i>Anđela Čukušić</i>		uzorkovanje: hidromorfologija



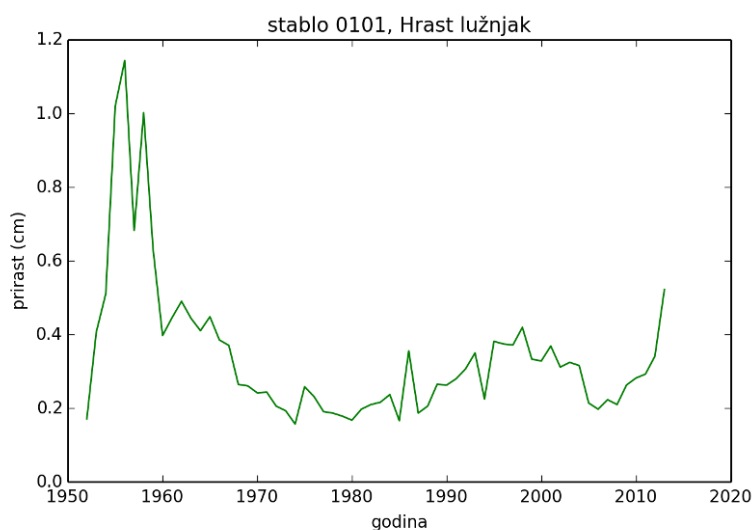
	Elena Patčev, mag. educ. biol. et chem.	Fauna ptica <i>MP</i>
	Ivana Pušić, mag. oecol. et prot. nat. <i>Pušić</i>	uzorkovanje i obrada: makrozoobentos
Gekom d.o.o.	Goran Gašparac, mag. phys. et geophys. <i>Gašparac</i>	Zrak
	Josip Križan, mag. inf. et math. <i>Križan</i>	Ekološko modeliranje
	Melita Burić, mag. phys. et geophys. <i>M. Burić</i>	obrada podataka: hidrologija
	Tanja Tudor, mag. phys. et geophys. <i>Tanja Tudor</i>	obrada podataka: klima, hidrologija, hidromorfologija, pronos nanosa, granulometrija
	Sanja Grgurić, mag. phys. et geophys. <i>SG</i>	klima
Hidroinženjering d.o.o.	Željko Štefanek	Piezometri i podzemne vode
	Gordana Vuletić Šeparović	Piezometri i podzemne vode
Ostali suradnici:	Mr. sc. Anamarija Partl	lišajevi
	dr. sc. Ivan Pilaš	Pedologija i šumski ekosustavi
	Neven Matočec	Tartufi
	Ivana Kušan	Tartufi
	dr. sc. Katarina Caput Mihalić	uzorkovanje i obrada: mikrofitobentos
	dr. sc. Dušan Jelić	uzorkovanje i obrada: ribe
	Ivan Špelić, mag. oecol. et prot. nat.	uzorkovanje i obrada: ribe
	prof. dr. sc. Mladen Kerovec	determinacija: Oligochaeta
	prof. dr. sc. Zlatko Mihaljević	determinacija: Chironomidae
	doc. dr. sc. Ana Previšić	determinacija: Trichoptera
	doc. dr. sc. Krešimir Žganec	determinacija: Amphipoda, Isopoda
	dr. sc. Marija Ivković	determinacija: Simuliidae, Ceratopogonidae, Dixidae
	dr. sc. Vlatka Mičetić Stanković	determinacija: Coleoptera
	Marina Vilenica, mag. biol.	determinacija: Odonata, Ephemeroptera
	Petar Crnčan, mag. biol. exp.	determinacija: Gastropoda, Bivalvia
DIREKTOR	prof. dr. sc. Oleg Antičić <i>Oleg Antičić</i>	



# 1. Prilog 16. Izvrtci

Ploha 1. - stablo 1

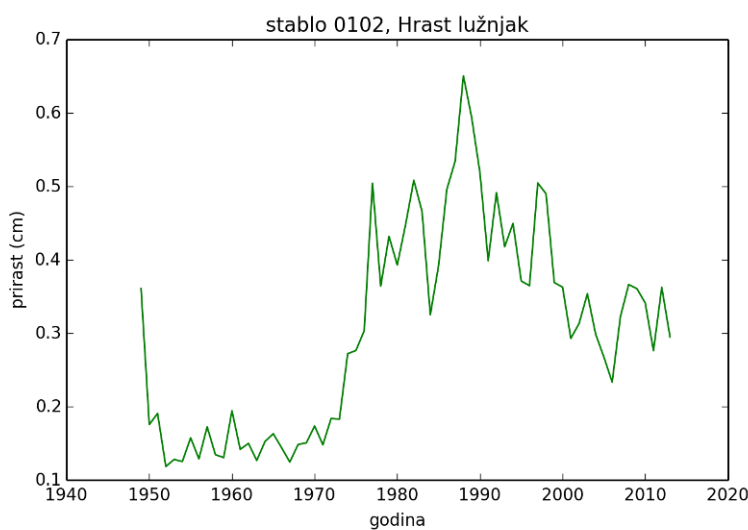
Godina	Prirast	Godina	Prirast	Godina	Prirast	Godina	Prirast	Godina	Prirast
2013	0.522	1969	0.260						
2012	0.341	1968	0.264						
2011	0.292	1967	0.370						
2010	0.281	1966	0.385						
2009	0.262	1965	0.448						
2008	0.209	1964	0.410						
2007	0.222	1963	0.444						
2006	0.197	1962	0.490						
2005	0.214	1961	0.445						
2004	0.315	1960	0.397						
2003	0.324	1959	0.630						
2002	0.311	1958	1.001						
2001	0.368	1957	0.682						
2000	0.328	1956	1.143						
1999	0.332	1955	1.019						
1998	0.419	1954	0.510						
1997	0.371	1953	0.406						
1996	0.374	1952	0.170						
1995	0.381								
1994	0.224								
1993	0.349								
1992	0.306								
1991	0.279								
1990	0.262								
1989	0.264								
1988	0.205								
1987	0.186								
1986	0.355								
1985	0.166								
1984	0.236								
1983	0.216								
1982	0.209								
1981	0.197								
1980	0.167								
1979	0.178								
1978	0.186								
1977	0.190								
1976	0.231								
1975	0.258								
1974	0.156								
1973	0.193								
1972	0.205								
1971	0.243								
1970	0.241								





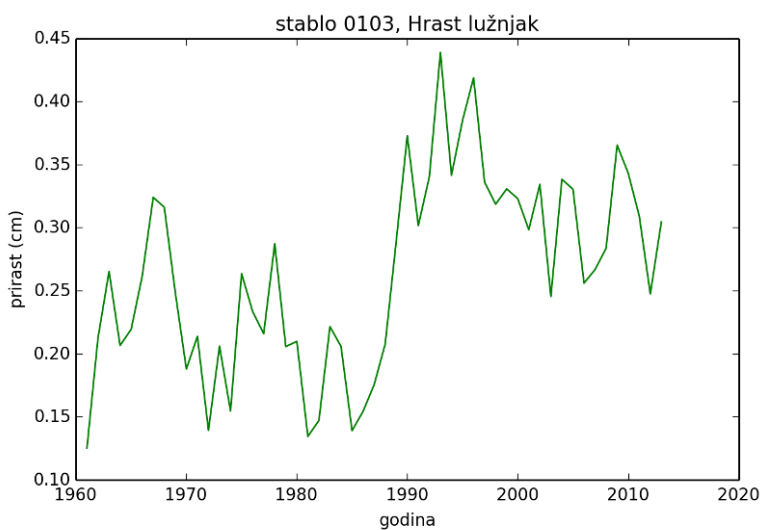
Ploha 1. - stablo 2

Godina	Prirast	Godina	Prirast	Godina	Prirast	Godina	Prirast	Godina	Prirast
2013	0.2947376	1969	0.1505384						
2012	0.3622317	1968	0.1482337						
2011	0.2759919	1967	0.1243596						
2010	0.3409656	1966	0.1439641						
2009	0.3604136	1965	0.1628852						
2008	0.3661011	1964	0.1523829						
2007	0.3224886	1963	0.1265227						
2006	0.2332497	1962	0.1497578						
2005	0.2673877	1961	0.1416544						
2004	0.2985909	1960	0.1941948						
2003	0.3535224	1959	0.1304559						
2002	0.3130574	1958	0.1343604						
2001	0.2927979	1957	0.1723195						
2000	0.362506	1956	0.1287093						
1999	0.368735	1955	0.1573778						
1998	0.489675	1954	0.1250757						
1997	0.5043285	1953	0.1278701						
1996	0.3645229	1952	0.1183074						
1995	0.3708518	1951	0.19055						
1994	0.4492648	1950	0.1754122						
1993	0.4176748	1949	0.360607						
1992	0.4911354								
1991	0.3985516								
1990	0.5187862								
1989	0.593603								
1988	0.6503233								
1987	0.5338823								
1986	0.4957619								
1985	0.392051								
1984	0.3248858								
1983	0.4655599								
1982	0.5080918								
1981	0.4472135								
1980	0.3926992								
1979	0.4316234								
1978	0.3639133								
1977	0.5039954								
1976	0.3031206								
1975	0.2762932								
1974	0.2718771								
1973	0.1827303								
1972	0.1837985								
1971	0.147847								
1970	0.1733885								



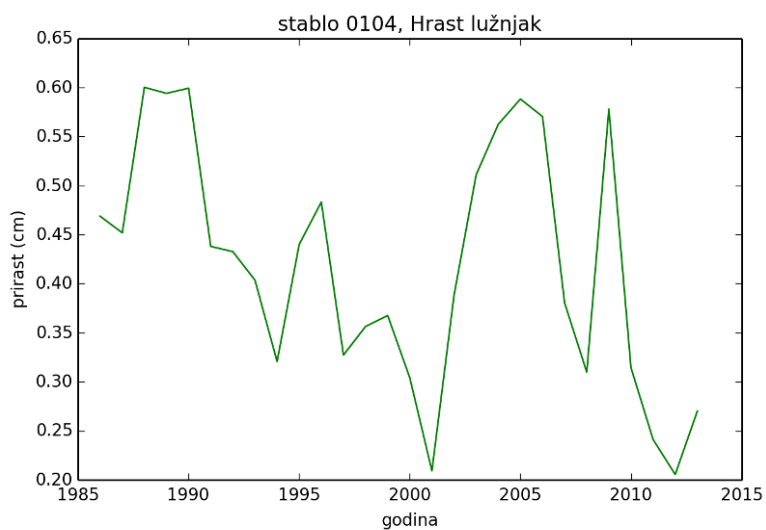
Ploha 1. - stablo 3

Godina	Prirast	Godina	Prirast	Godina	Prirast	Godina	Prirast	Godina	Prirast
2013	0.3044702	1969	0.2483976						
2012	0.2474414	1968	0.3161906						
2011	0.309126	1967	0.3239642						
2010	0.3431669	1966	0.2613735						
2009	0.3653785	1965	0.219309						
2008	0.2836305	1964	0.2065383						
2007	0.2667346	1963	0.265266						
2006	0.2559985	1962	0.2124092						
2005	0.3304343	1961	0.1250368						
2004	0.3382766								
2003	0.2453688								
2002	0.3342688								
2001	0.2983371								
2000	0.3229355								
1999	0.3307121								
1998	0.3185742								
1997	0.3360063								
1996	0.4187383								
1995	0.384921								
1994	0.3415205								
1993	0.4389379								
1992	0.3404854								
1991	0.3016544								
1990	0.3728235								
1989	0.2893943								
1988	0.2076219								
1987	0.1754751								
1986	0.1543068								
1985	0.1390012								
1984	0.2057949								
1983	0.2214961								
1982	0.1470566								
1981	0.1344148								
1980	0.2097597								
1979	0.2056705								
1978	0.2872024								
1977	0.215876								
1976	0.2334624								
1975	0.2634867								
1974	0.154588								
1973	0.2059747								
1972	0.1392537								
1971	0.2137274								
1970	0.1878511								



Ploha 1. - stablo 4

Godina	Prirast	Godina	Prirast	Godina	Prirast	Godina	Prirast	Godina	Prirast
2013	0.2700703								
2012	0.2054282								
2011	0.2410881								
2010	0.3142789								
2009	0.5780364								
2008	0.3097847								
2007	0.3802884								
2006	0.5703978								
2005	0.5882092								
2004	0.5624464								
2003	0.5109596								
2002	0.3880268								
2001	0.2091554								
2000	0.3040183								
1999	0.3675132								
1998	0.3563027								
1997	0.3271819								
1996	0.4832282								
1995	0.4399518								
1994	0.3206155								
1993	0.4035361								
1992	0.4326069								
1991	0.4379988								
1990	0.5992376								
1989	0.5940137								
1988	0.6001171								
1987	0.4518088								
1986	0.468704								





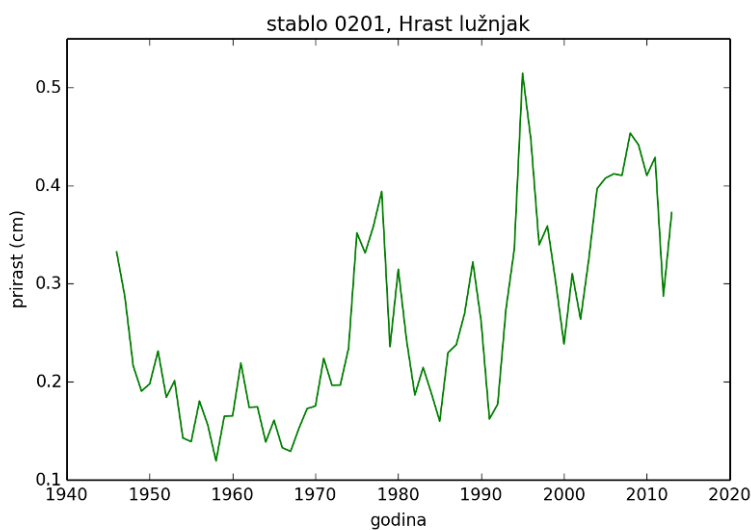
Ploha 1. - stablo 5

Godina	Prirast	Godina	Prirast	Godina	Prirast	Godina	Prirast	Godina	Prirast
2013	0.6519527								
2012	0.6117903								
2011	1.0542408								
2010	1.6362054								
2009	0.8000723								
2008	1.0308923								



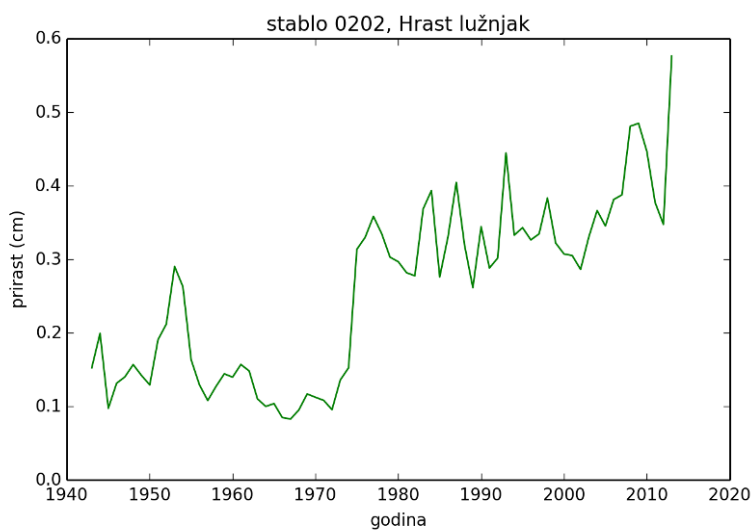
Ploha 2. - stablo 1

Godina	Prirast	Godina	Prirast	Godina	Prirast	Godina	Prirast	Godina	Prirast
2013	0.3724256	1969	0.1726372						
2012	0.2873008	1968	0.1523425						
2011	0.4287368	1967	0.1290269						
2010	0.410259	1966	0.1327083						
2009	0.4414357	1965	0.1607055						
2008	0.4534445	1964	0.1385574						
2007	0.4104112	1963	0.1744081						
2006	0.4118827	1962	0.1739364						
2005	0.4075481	1961	0.2191101						
2004	0.3968967	1960	0.1650996						
2003	0.3251767	1959	0.1647947						
2002	0.2638383	1958	0.1192862						
2001	0.3101621	1957	0.1560555						
2000	0.2385152	1956	0.1802636						
1999	0.3018668	1955	0.1389484						
1998	0.3587723	1954	0.1426612						
1997	0.3395767	1953	0.2010546						
1996	0.4472366	1952	0.1841301						
1995	0.514582	1951	0.2313066						
1994	0.3349617	1950	0.1978836						
1993	0.2741179	1949	0.1904751						
1992	0.1771081	1948	0.2163365						
1991	0.1620332	1947	0.2865838						
1990	0.2614954	1946	0.3323334						
1989	0.322224								
1988	0.2694805								
1987	0.2377293								
1986	0.2295701								
1985	0.1597629								
1984	0.1881093								
1983	0.2145047								
1982	0.1864854								
1981	0.2423601								
1980	0.3146293								
1979	0.2357159								
1978	0.3939825								
1977	0.3585818								
1976	0.3313118								
1975	0.351849								
1974	0.2342778								
1973	0.1965729								
1972	0.1963146								
1971	0.2238024								
1970	0.1752161								



Ploha 2. - stablo 2

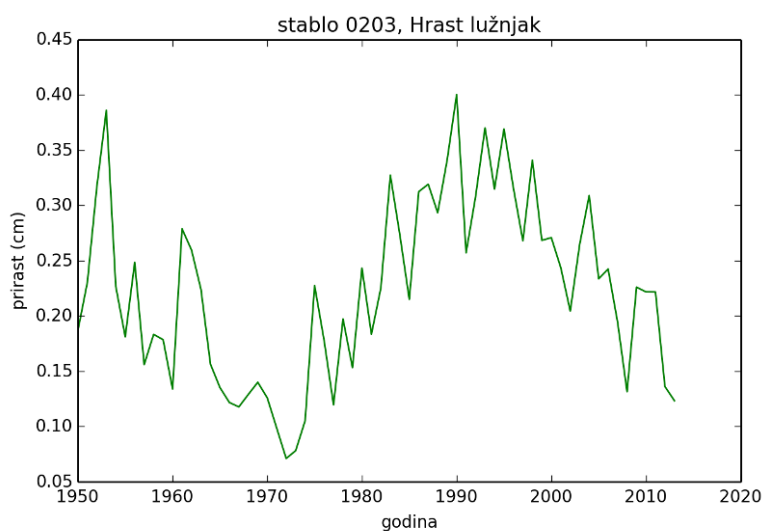
Godina	Prirast	Godina	Prirast	Godina	Prirast	Godina	Prirast	Godina	Prirast
2013	0.5761596	1969	0.1167097						
2012	0.3471693	1968	0.0949866						
2011	0.3770428	1967	0.0826581						
2010	0.446555	1966	0.0846178						
2009	0.4846181	1965	0.1036275						
2008	0.4806206	1964	0.0997736						
2007	0.3873835	1963	0.1100607						
2006	0.3810209	1962	0.1479811						
2005	0.3450336	1961	0.1567958						
2004	0.3660756	1960	0.1395636						
2003	0.3301789	1959	0.1440731						
2002	0.2860176	1958	0.1269913						
2001	0.3048111	1957	0.1077772						
2000	0.3070522	1956	0.1291272						
1999	0.3218103	1955	0.1630987						
1998	0.3830389	1954	0.2625137						
1997	0.3343844	1953	0.2900282						
1996	0.3261289	1952	0.2116706						
1995	0.3427603	1951	0.1905132						
1994	0.3326293	1950	0.1290285						
1993	0.4442833	1949	0.1419138						
1992	0.3014624	1948	0.1566404						
1991	0.2878824	1947	0.1399108						
1990	0.3441066	1946	0.1312645						
1989	0.261217	1945	0.0971857						
1988	0.3189602	1944	0.1990312						
1987	0.4041941	1943	0.1522681						
1986	0.3303633								
1985	0.2757832								
1984	0.3931371								
1983	0.3682307								
1982	0.2773439								
1981	0.2815255								
1980	0.296451								
1979	0.3026725								
1978	0.3345598								
1977	0.3581133								
1976	0.3296172								
1975	0.3133243								
1974	0.152274								
1973	0.1357031								
1972	0.0953732								
1971	0.10795								
1970	0.1122116								





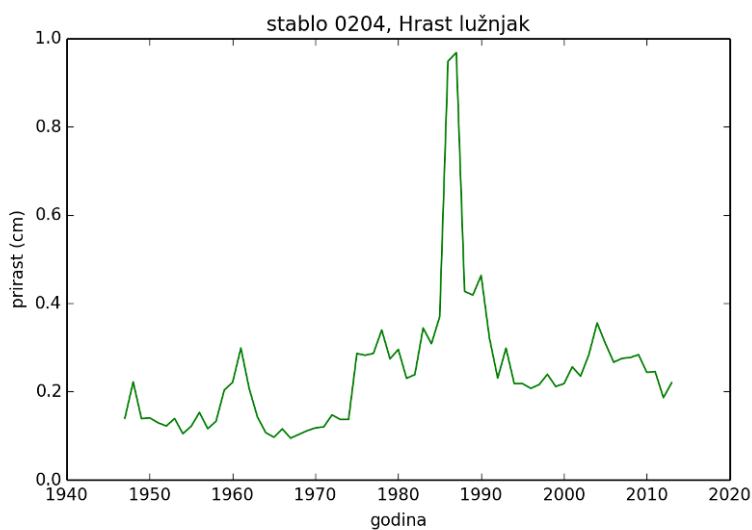
Ploha 2. - stablo 3

Godina	Prirast	Godina	Prirast	Godina	Prirast	Godina	Prirast	Godina	Prirast
2013	0.1232827	1969	0.1399326						
2012	0.1360903	1968	0.1289528						
2011	0.2216077	1967	0.1176479						
2010	0.2216755	1966	0.1216326						
2009	0.2259873	1965	0.1351681						
2008	0.1314202	1964	0.1563321						
2007	0.1942963	1963	0.2239137						
2006	0.242377	1962	0.2595346						
2005	0.2335543	1961	0.2787715						
2004	0.3088816	1960	0.1338365						
2003	0.2648677	1959	0.1784716						
2002	0.2043551	1958	0.1832425						
2001	0.2436231	1957	0.1558955						
2000	0.2707786	1956	0.2483493						
1999	0.2683099	1955	0.1810651						
1998	0.340901	1954	0.2266765						
1997	0.2679594	1953	0.38597						
1996	0.3154556	1952	0.3166701						
1995	0.3690498	1951	0.2303752						
1994	0.3147071	1950	0.1867848						
1993	0.3700492								
1992	0.3077954								
1991	0.2570991								
1990	0.4001032								
1989	0.3409978								
1988	0.2932908								
1987	0.3190872								
1986	0.3123857								
1985	0.215018								
1984	0.2734212								
1983	0.3272273								
1982	0.2254155								
1981	0.1834058								
1980	0.2432718								
1979	0.153169								
1978	0.1971454								
1977	0.1195187								
1976	0.177926								
1975	0.2273901								
1974	0.1051885								
1973	0.078061								
1972	0.071014								
1971	0.0983688								
1970	0.1258301								



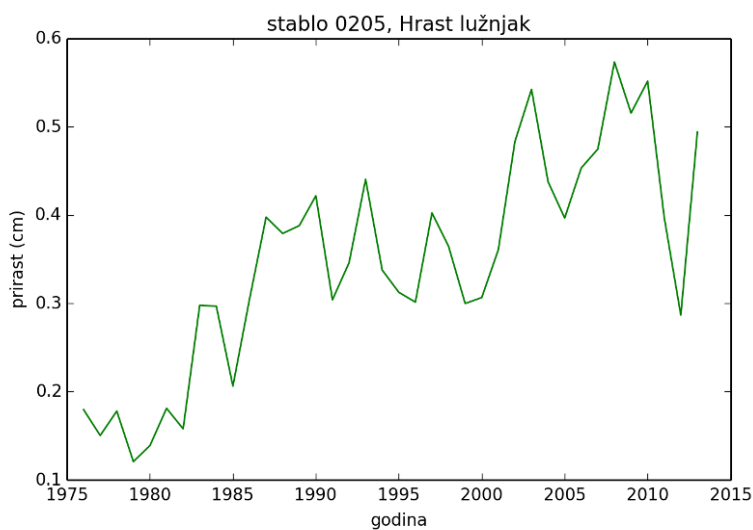
Ploha 2. - stablo 4

Godina	Prirast	Godina	Prirast	Godina	Prirast	Godina	Prirast	Godina	Prirast
2013	0.2199706	1969	0.1112708						
2012	0.1861488	1968	0.1028561						
2011	0.2454131	1967	0.0944238						
2010	0.243312	1966	0.1153428						
2009	0.2834618	1965	0.0964135						
2008	0.2771164	1964	0.106852						
2007	0.2749789	1963	0.1423532						
2006	0.2665242	1962	0.2070536						
2005	0.3087892	1961	0.2984568						
2004	0.3553466	1960	0.2207027						
2003	0.283449	1959	0.2035792						
2002	0.2347872	1958	0.1326227						
2001	0.2558933	1957	0.1158389						
2000	0.2178431	1956	0.1526342						
1999	0.2115197	1955	0.1213059						
1998	0.2389395	1954	0.1045394						
1997	0.2157034	1953	0.1388654						
1996	0.207222	1952	0.1219104						
1995	0.2178118	1951	0.1292607						
1994	0.2178245	1950	0.1402687						
1993	0.2981434	1949	0.1388332						
1992	0.2304957	1948	0.2217913						
1991	0.3213199	1947	0.1399025						
1990	0.463008								
1989	0.4185451								
1988	0.4269229								
1987	0.9678859								
1986	0.9484327								
1985	0.3695544								
1984	0.3082215								
1983	0.3440401								
1982	0.2384138								
1981	0.2300034								
1980	0.2953001								
1979	0.274156								
1978	0.3393926								
1977	0.2865174								
1976	0.2821728								
1975	0.2861861								
1974	0.1367699								
1973	0.1367231								
1972	0.1471591								
1971	0.119778								
1970	0.1176319								



Ploha 2. - stablo 5

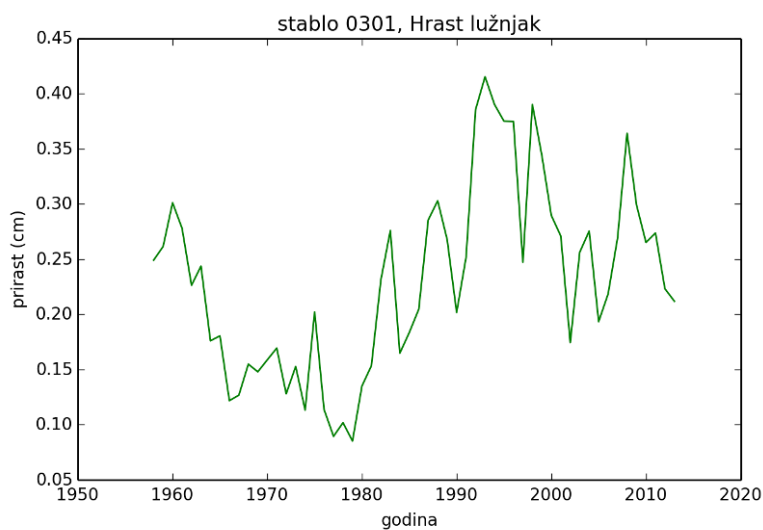
Godina	Prirast	Godina	Prirast	Godina	Prirast	Godina	Prirast	Godina	Prirast
2013	0.4940067								
2012	0.2866418								
2011	0.3973157								
2010	0.5515845								
2009	0.5155014								
2008	0.5732972								
2007	0.4747264								
2006	0.4532933								
2005	0.3966067								
2004	0.4375663								
2003	0.5423038								
2002	0.483213								
2001	0.3606218								
2000	0.3064573								
1999	0.2997485								
1998	0.3645621								
1997	0.4022757								
1996	0.301263								
1995	0.3124419								
1994	0.3375935								
1993	0.4403618								
1992	0.345801								
1991	0.3039207								
1990	0.4217555								
1989	0.3878959								
1988	0.3790673								
1987	0.3975247								
1986	0.3045324								
1985	0.2062366								
1984	0.2966157								
1983	0.29775								
1982	0.1577659								
1981	0.1809841								
1980	0.1388203								
1979	0.1206189								
1978	0.1778467								
1977	0.1502078								
1976	0.1794667								





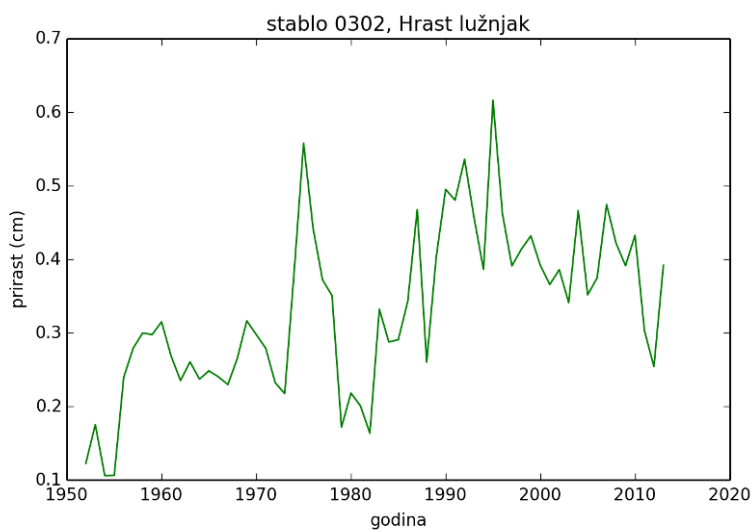
Ploha 3. - stablo 1

Godina	Prirast	Godina	Prirast	Godina	Prirast	Godina	Prirast	Godina	Prirast
2013	0.211809	1969	0.1478737						
2012	0.2231371	1968	0.1548364						
2011	0.2736939	1967	0.1267038						
2010	0.2651082	1966	0.1217683						
2009	0.2990105	1965	0.1804718						
2008	0.3640123	1964	0.1759765						
2007	0.2692814	1963	0.2436191						
2006	0.2184434	1962	0.2262981						
2005	0.1933522	1961	0.277978						
2004	0.2754335	1960	0.3010799						
2003	0.2561847	1959	0.261426						
2002	0.1743616	1958	0.249063						
2001	0.2709318								
2000	0.2895971								
1999	0.3439396								
1998	0.3900321								
1997	0.2472564								
1996	0.3747603								
1995	0.3750047								
1994	0.3901485								
1993	0.4152775								
1992	0.3854347								
1991	0.2518004								
1990	0.2017507								
1989	0.2677352								
1988	0.3028965								
1987	0.2854808								
1986	0.2045158								
1985	0.183496								
1984	0.1647214								
1983	0.2758434								
1982	0.2311981								
1981	0.153403								
1980	0.1349513								
1979	0.0851776								
1978	0.1017403								
1977	0.0893938								
1976	0.1136692								
1975	0.2020959								
1974	0.1131798								
1973	0.1526968								
1972	0.1279591								
1971	0.1693368								
1970	0.1586866								



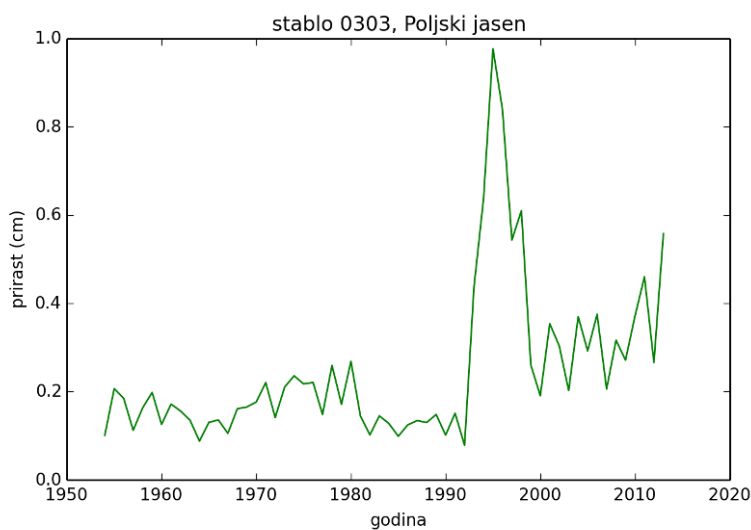
Ploha 3. - stablo 2

Godina	Prirast	Godina	Prirast	Godina	Prirast	Godina	Prirast	Godina	Prirast
2013	0.3916797	1969	0.3161469						
2012	0.2539114	1968	0.265123						
2011	0.3027168	1967	0.2294693						
2010	0.4322261	1966	0.240016						
2009	0.3911633	1965	0.2480952						
2008	0.4216063	1964	0.2368901						
2007	0.4741037	1963	0.2603937						
2006	0.3743773	1962	0.2349056						
2005	0.3514364	1961	0.2684196						
2004	0.4660033	1960	0.3147848						
2003	0.3408517	1959	0.297357						
2002	0.3856258	1958	0.2996089						
2001	0.3654939	1957	0.2789297						
2000	0.3916559	1956	0.2392866						
1999	0.4316583	1955	0.1059147						
1998	0.4135047	1954	0.1056051						
1997	0.3907784	1953	0.1750155						
1996	0.4616352	1952	0.1224574						
1995	0.6159074								
1994	0.3861714								
1993	0.4563123								
1992	0.5358104								
1991	0.4800627								
1990	0.4948856								
1989	0.4019694								
1988	0.2600701								
1987	0.4672115								
1986	0.3425223								
1985	0.2904765								
1984	0.2873221								
1983	0.3319474								
1982	0.1633673								
1981	0.2005244								
1980	0.2179188								
1979	0.1715827								
1978	0.3504421								
1977	0.3718998								
1976	0.4419635								
1975	0.557606								
1974	0.3824097								
1973	0.2171895								
1972	0.2320446								
1971	0.2788663								
1970	0.2973543								



Ploha 3. - stablo 3

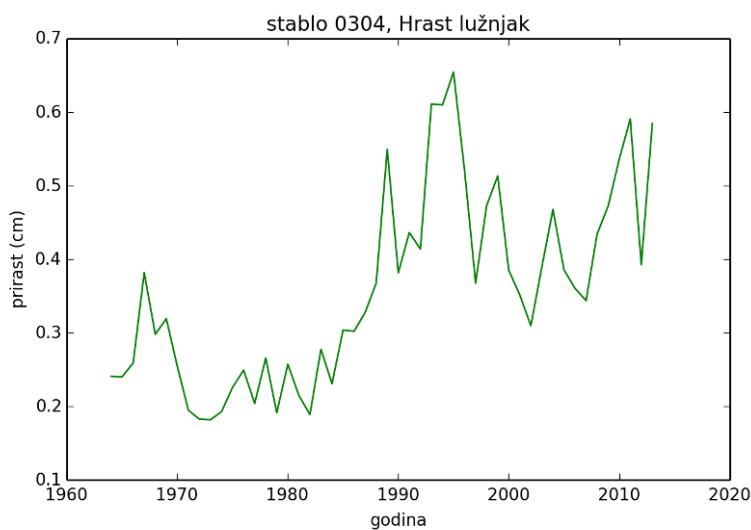
Godina	Prirast	Godina	Prirast	Godina	Prirast	Godina	Prirast	Godina	Prirast
2013	0.5575746	1969	0.1649376						
2012	0.2660522	1968	0.1609923						
2011	0.4599515	1967	0.1053072						
2010	0.3711001	1966	0.1355511						
2009	0.2711916	1965	0.1302702						
2008	0.3162223	1964	0.0878023						
2007	0.2055841	1963	0.1351933						
2006	0.3749496	1962	0.15598						
2005	0.2919498	1961	0.171449						
2004	0.3696067	1960	0.1254371						
2003	0.2022394	1959	0.1980187						
2002	0.3033479	1958	0.1629539						
2001	0.3534875	1957	0.1121598						
2000	0.1905194	1956	0.1845606						
1999	0.2598354	1955	0.2064719						
1998	0.609804	1954	0.100769						
1997	0.543193								
1996	0.8391996								
1995	0.9765141								
1994	0.6356161								
1993	0.4384132								
1992	0.0782719								
1991	0.150796								
1990	0.1013639								
1989	0.1479753								
1988	0.1298886								
1987	0.1341712								
1986	0.1244466								
1985	0.0987043								
1984	0.1276638								
1983	0.1448766								
1982	0.1018171								
1981	0.1445867								
1980	0.2683559								
1979	0.1711845								
1978	0.2591274								
1977	0.1479605								
1976	0.2206003								
1975	0.2171809								
1974	0.235638								
1973	0.2102742								
1972	0.1409577								
1971	0.2203512								
1970	0.1763949								





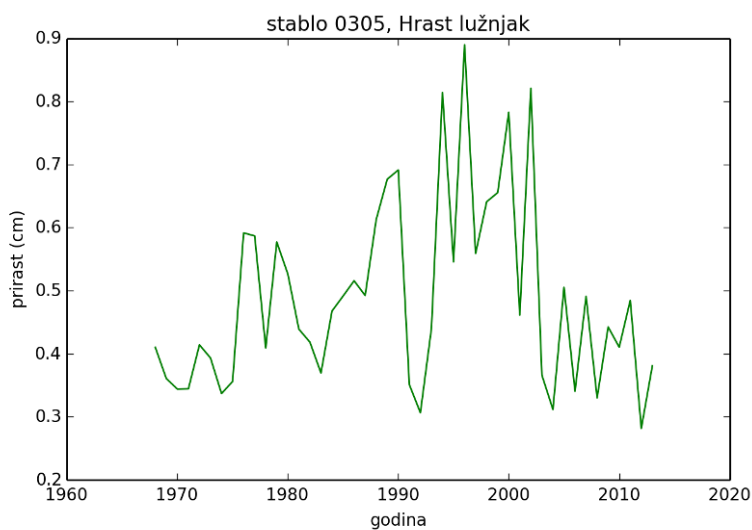
Ploha 3. - stablo 4

Godina	Prirast	Godina	Prirast	Godina	Prirast	Godina	Prirast	Godina	Prirast	Godina	Prirast
2013	0.5843901	1969	0.3190623								
2012	0.3924006	1968	0.2977554								
2011	0.5905073	1967	0.3815597								
2010	0.5355838	1966	0.2588768								
2009	0.4721711	1965	0.2400089								
2008	0.4341798	1964	0.2407732								
2007	0.3434999										
2006	0.3602534										
2005	0.3854525										
2004	0.4674787										
2003	0.3894561										
2002	0.3093777										
2001	0.3513702										
2000	0.3848864										
1999	0.5130115										
1998	0.4727221										
1997	0.3675111										
1996	0.5205208										
1995	0.6542945										
1994	0.6095441										
1993	0.610881										
1992	0.4137024										
1991	0.4361452										
1990	0.3814007										
1989	0.5492036										
1988	0.3674603										
1987	0.3274411										
1986	0.3019873										
1985	0.3034358										
1984	0.2307183										
1983	0.2774767										
1982	0.1886722										
1981	0.2148461										
1980	0.2570872										
1979	0.1911798										
1978	0.2655209										
1977	0.2038583										
1976	0.2491345										
1975	0.2257469										
1974	0.1926677										
1973	0.1816639										
1972	0.1823917										
1971	0.1945302										
1970	0.2538604										



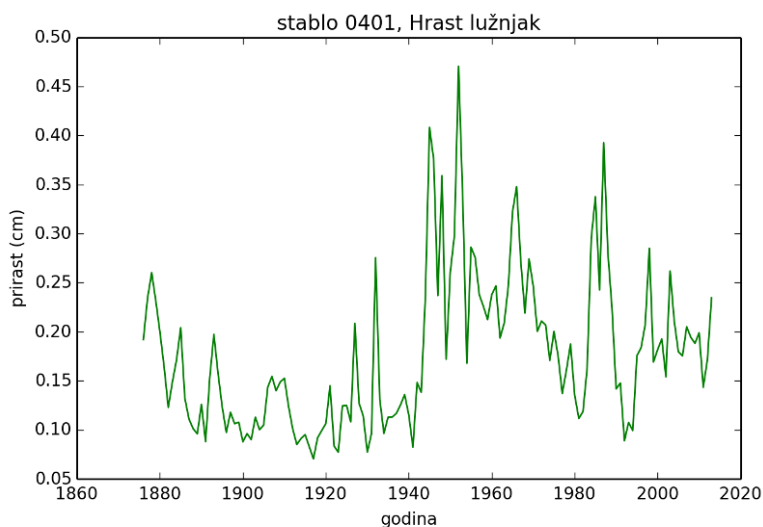
Ploha 3. - stablo 5

Godina	Prirast	Godina	Prirast	Godina	Prirast	Godina	Prirast	Godina	Prirast	Godina	Prirast
2013	0.3806978	1969	0.3606409								
2012	0.2815819	1968	0.4101591								
2011	0.4845481										
2010	0.4103616										
2009	0.4423505										
2008	0.3300132										
2007	0.4908081										
2006	0.3406166										
2005	0.5052417										
2004	0.3115151										
2003	0.366106										
2002	0.8207886										
2001	0.4613592										
2000	0.78286										
1999	0.655481										
1998	0.6409415										
1997	0.5590181										
1996	0.8898561										
1995	0.5457225										
1994	0.8141172										
1993	0.4397273										
1992	0.3064107										
1991	0.3509958										
1990	0.6913429										
1989	0.6767022										
1988	0.6125964										
1987	0.4923346										
1986	0.5156743										
1985	0.4913683										
1984	0.4676463										
1983	0.3694438										
1982	0.4182913										
1981	0.4389493										
1980	0.5263936										
1979	0.5770997										
1978	0.4091341										
1977	0.5867645										
1976	0.5916205										
1975	0.3559489										
1974	0.3368271										
1973	0.3932188										
1972	0.4140128										
1971	0.3443353										
1970	0.3438996										



Ploha 4. - stablo 1

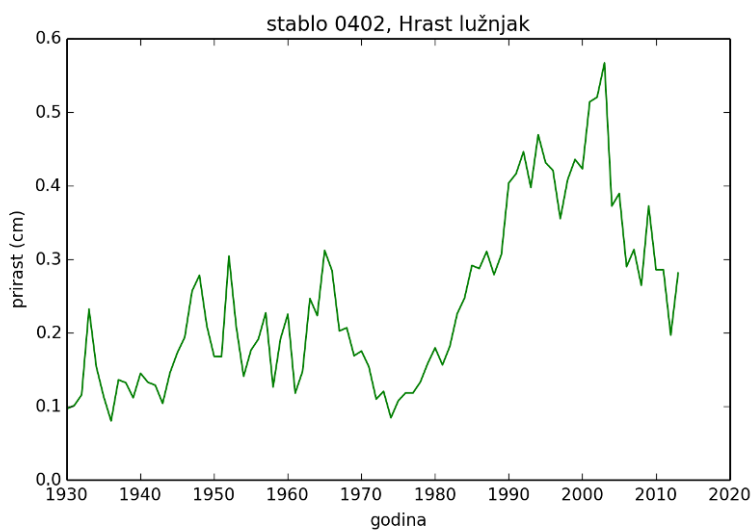
Godina	Prirast	Godina	Prirast	Godina	Prirast	Godina	Prirast	Godina	Prirast
2013	0.234523	1969	0.2741979	1925	0.1247938	1881	0.1641828		
2012	0.1714519	1968	0.2190214	1924	0.124427	1880	0.1994189		
2011	0.1433378	1967	0.2720973	1923	0.0770572	1879	0.2312499		
2010	0.1988417	1966	0.3479328	1922	0.0832525	1878	0.2601508		
2009	0.1881558	1965	0.3218577	1921	0.144802	1877	0.2340468		
2008	0.1942777	1964	0.2464341	1920	0.1062751	1876	0.191941		
2007	0.2049998	1963	0.2087019	1919	0.0991798				
2006	0.1753519	1962	0.1935439	1918	0.0917349				
2005	0.1795684	1961	0.2466092	1917	0.0703604				
2004	0.2110171	1960	0.2376952	1916	0.0827372				
2003	0.2618544	1959	0.2123191	1915	0.0950398				
2002	0.1540011	1958	0.2256871	1914	0.0910152				
2001	0.1925038	1957	0.2375755	1913	0.0849739				
2000	0.181708	1956	0.2757295	1912	0.1010807				
1999	0.1690487	1955	0.2860903	1911	0.1240802				
1998	0.285	1954	0.1678478	1910	0.1524632				
1997	0.2070445	1953	0.3368287	1909	0.1487747				
1996	0.1834833	1952	0.4706649	1908	0.1398179				
1995	0.1754894	1951	0.2981189	1907	0.1543333				
1994	0.0993062	1950	0.2606397	1906	0.1434856				
1993	0.1074337	1949	0.1719507	1905	0.1047409				
1992	0.0887577	1948	0.3590698	1904	0.1000695				
1991	0.1476265	1947	0.2368075	1903	0.1128421				
1990	0.1416965	1946	0.3755651	1902	0.0899375				
1989	0.223666	1945	0.4083	1901	0.0960503				
1988	0.2808019	1944	0.2368026	1900	0.0878025				
1987	0.3926141	1943	0.1382098	1899	0.1076814				
1986	0.242615	1942	0.1481287	1898	0.1061915				
1985	0.3376044	1941	0.0822196	1897	0.1178046				
1984	0.2952894	1940	0.1149998	1896	0.0972991				
1983	0.1626504	1939	0.1358924	1895	0.1234949				
1982	0.1185686	1938	0.1253708	1894	0.157658				
1981	0.111454	1937	0.1166809	1893	0.1971406				
1980	0.1352664	1936	0.1129553	1892	0.1526932				
1979	0.1873555	1935	0.1128577	1891	0.0879721				
1978	0.160602	1934	0.0963253	1890	0.1258928				
1977	0.1370018	1933	0.1311771	1889	0.0958783				
1976	0.175419	1932	0.2754821	1888	0.1011208				
1975	0.2002538	1931	0.095979	1887	0.1108626				
1974	0.1707094	1930	0.0771557	1886	0.132149				
1973	0.2067997	1929	0.1142664	1885	0.204021				
1972	0.2107999	1928	0.1272061	1884	0.1713838				
1971	0.20036	1927	0.2084635	1883	0.1487998				
1970	0.246537	1926	0.1080712	1882	0.1227886				





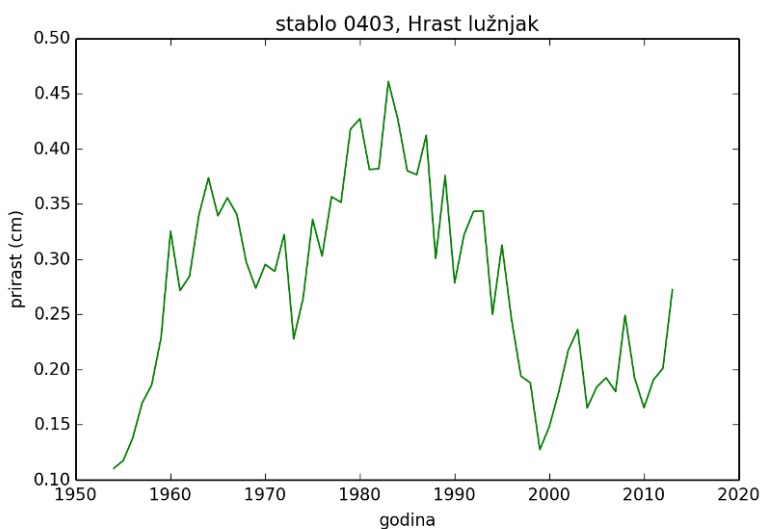
Ploha 4. - stablo 2

Godina	Prirast	Godina	Prirast	Godina	Prirast	Godina	Prirast	Godina	Prirast
2013	0.2810544	1969	0.1686963						
2012	0.1967175	1968	0.206676						
2011	0.2855626	1967	0.2023662						
2010	0.2855427	1966	0.2844115						
2009	0.3722537	1965	0.3118176						
2008	0.2643933	1964	0.2232787						
2007	0.3129566	1963	0.2463327						
2006	0.2897565	1962	0.1473069						
2005	0.3891118	1961	0.1178295						
2004	0.372247	1960	0.2251207						
2003	0.5667011	1959	0.1914275						
2002	0.5201468	1958	0.1261175						
2001	0.5138474	1957	0.2269569						
2000	0.4228405	1956	0.1912585						
1999	0.4355238	1955	0.1762564						
1998	0.408052	1954	0.1407424						
1997	0.3551433	1953	0.2077522						
1996	0.4206306	1952	0.3040418						
1995	0.4311798	1951	0.1674629						
1994	0.4691502	1950	0.1676527						
1993	0.397331	1949	0.2092731						
1992	0.4459388	1948	0.2779764						
1991	0.4161766	1947	0.2567148						
1990	0.4034992	1946	0.1937982						
1989	0.3063264	1945	0.1727794						
1988	0.2789379	1944	0.1455476						
1987	0.3103471	1943	0.1038379						
1986	0.287208	1942	0.1286376						
1985	0.2913853	1941	0.1326045						
1984	0.2471196	1940	0.1448317						
1983	0.2257751	1939	0.1115762						
1982	0.1814964	1938	0.1320374						
1981	0.1562256	1937	0.1359182						
1980	0.1793734	1936	0.0800654						
1979	0.1582729	1935	0.1128642						
1978	0.1329882	1934	0.1534373						
1977	0.1181562	1933	0.2321059						
1976	0.1182167	1932	0.1155274						
1975	0.1075033	1931	0.1010292						
1974	0.0843364	1930	0.0965345						
1973	0.1202559								
1972	0.109715								
1971	0.1538934								
1970	0.1750258								



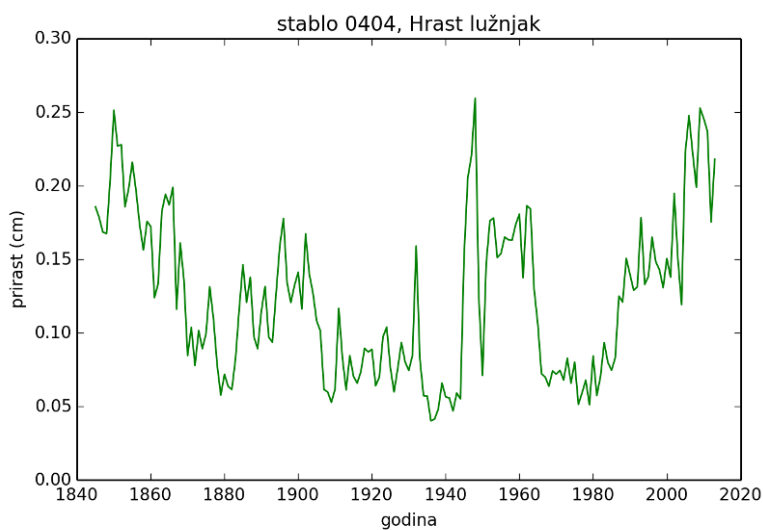
Ploha 4. - stablo 3

Godina	Prirast	Godina	Prirast	Godina	Prirast	Godina	Prirast	Godina	Prirast
2013	0.2723601	1969	0.2737385						
2012	0.2010698	1968	0.2971028						
2011	0.1905949	1967	0.3405064						
2010	0.1654055	1966	0.3555719						
2009	0.1925936	1965	0.3393087						
2008	0.2490446	1964	0.3737002						
2007	0.1799355	1963	0.340229						
2006	0.1924495	1962	0.2844229						
2005	0.1840416	1961	0.2715447						
2004	0.1651403	1960	0.3253248						
2003	0.2361864	1959	0.2289807						
2002	0.2173043	1958	0.18583						
2001	0.1796427	1957	0.1697274						
2000	0.1482251	1956	0.1377988						
1999	0.1273319	1955	0.1174858						
1998	0.1878686	1954	0.1103861						
1997	0.1940175								
1996	0.2461127								
1995	0.3126908								
1994	0.2500015								
1993	0.3435241								
1992	0.3432636								
1991	0.3222255								
1990	0.2783953								
1989	0.3756667								
1988	0.3006826								
1987	0.4121437								
1986	0.3765104								
1985	0.3800622								
1984	0.4268652								
1983	0.4609968								
1982	0.3820485								
1981	0.3811425								
1980	0.4272236								
1979	0.4178097								
1978	0.351498								
1977	0.3564656								
1976	0.3028131								
1975	0.3359725								
1974	0.2645276								
1973	0.2277032								
1972	0.3222668								
1971	0.2888638								
1970	0.2951587								



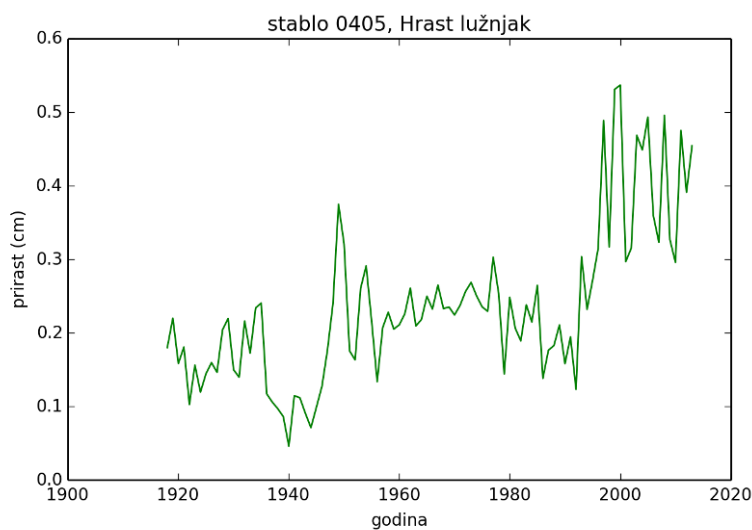
Ploha 4. - stablo 4

Godina	Prirast	Godina	Prirast	Godina	Prirast	Godina	Prirast	Godina	Prirast	Godina	Prirast
2013	0.2179539	1969	0.0739771	1925	0.076171	1881	0.0634598				
2012	0.1752637	1968	0.0636733	1924	0.1037283	1880	0.0716998				
2011	0.237025	1967	0.0698386	1923	0.0972262	1879	0.0575681				
2010	0.245603	1966	0.0720444	1922	0.0696904	1878	0.0783478				
2009	0.2526176	1965	0.1056726	1921	0.0639403	1877	0.1098363				
2008	0.198827	1964	0.1293729	1920	0.0886605	1876	0.1311992				
2007	0.2221843	1963	0.184121	1919	0.0869205	1875	0.099438				
2006	0.2475324	1962	0.1863591	1918	0.0893606	1874	0.0890998				
2005	0.2222665	1961	0.1373433	1917	0.0734868	1873	0.1014335				
2004	0.1190351	1960	0.1805711	1916	0.0657163	1872	0.0777451				
2003	0.1500973	1959	0.1735505	1915	0.070287	1871	0.1035699				
2002	0.1946133	1958	0.1628193	1914	0.0844205	1870	0.0845038				
2001	0.1377495	1957	0.1632132	1913	0.0611146	1869	0.1359445				
2000	0.1504211	1956	0.1649711	1912	0.0827696	1868	0.1609844				
1999	0.1306147	1955	0.153763	1911	0.116527	1867	0.1159965				
1998	0.1426957	1954	0.1511103	1910	0.061614	1866	0.1988023				
1997	0.1482024	1953	0.1778969	1909	0.0527119	1865	0.1868335				
1996	0.1649138	1952	0.1761466	1908	0.0596633	1864	0.194097				
1995	0.1382578	1951	0.1468019	1907	0.0613363	1863	0.1823445				
1994	0.1328511	1950	0.0709775	1906	0.1012644	1862	0.1331209				
1993	0.1781536	1949	0.1237324	1905	0.1080752	1861	0.1238565				
1992	0.1311502	1948	0.2592812	1904	0.126973	1860	0.1721649				
1991	0.1288131	1947	0.2203142	1903	0.1399655	1859	0.1756521				
1990	0.1397384	1946	0.2052651	1902	0.1671577	1858	0.1561784				
1989	0.1504797	1945	0.1526304	1901	0.1161314	1857	0.17319				
1988	0.1207825	1944	0.0550429	1900	0.1410495	1856	0.1966197				
1987	0.1248702	1943	0.0589922	1899	0.1321875	1855	0.2158651				
1986	0.0828813	1942	0.0467937	1898	0.1205502	1854	0.1977418				
1985	0.0745281	1941	0.0556171	1897	0.1337073	1853	0.1855093				
1984	0.0797725	1940	0.0564131	1896	0.1776708	1852	0.2277007				
1983	0.093285	1939	0.06582	1895	0.1588973	1851	0.2268979				
1982	0.0701263	1938	0.0480646	1894	0.1267736	1850	0.2511898				
1981	0.0572714	1937	0.0412945	1893	0.0934969	1849	0.2043909				
1980	0.0841814	1936	0.0401076	1892	0.0969643	1848	0.1673914				
1979	0.051019	1935	0.056942	1891	0.1313624	1847	0.1683711				
1978	0.0676752	1934	0.0571921	1890	0.1144752	1846	0.178299				
1977	0.059122	1933	0.0824243	1889	0.0890736	1845	0.1855263				
1976	0.051269	1932	0.1589272	1888	0.0970302						
1975	0.079998	1931	0.0846245	1887	0.1376476						
1974	0.0657211	1930	0.0743714	1886	0.1206495						
1973	0.0826448	1929	0.0801374	1885	0.1461847						
1972	0.0678258	1928	0.0933707	1884	0.1161951						
1971	0.0743774	1927	0.0757332	1883	0.0824952						
1970	0.0718264	1926	0.0597408	1882	0.0614186						



Ploha 4. - stablo 5

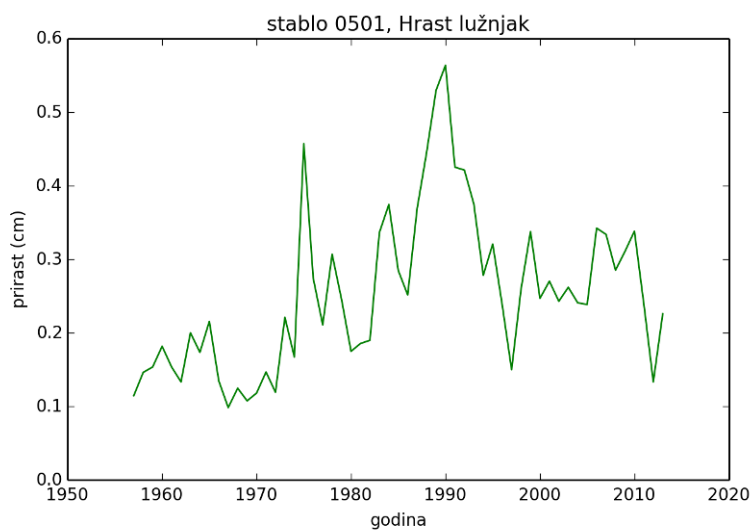
Godina	Prirast	Godina	Prirast	Godina	Prirast	Godina	Prirast	Godina	Prirast
2013	0.4540231	1969	0.2349374	1925	0.1442297				
2012	0.3907845	1968	0.2326958	1924	0.1192405				
2011	0.4747981	1967	0.2645308	1923	0.1558923				
2010	0.2956805	1966	0.2321801	1922	0.102378				
2009	0.3264139	1965	0.2494678	1921	0.1804641				
2008	0.4955179	1964	0.2177974	1920	0.1581754				
2007	0.3228516	1963	0.2091093	1919	0.2196442				
2006	0.3589963	1962	0.2604827	1918	0.1798503				
2005	0.4930226	1961	0.2256962						
2004	0.4485215	1960	0.2106698						
2003	0.468224	1959	0.2048408						
2002	0.314857	1958	0.2277662						
2001	0.2965788	1957	0.2068876						
2000	0.5365427	1956	0.1335369						
1999	0.5307953	1955	0.2149487						
1998	0.3164913	1954	0.2907151						
1997	0.4884213	1953	0.2602706						
1996	0.3142002	1952	0.1630379						
1995	0.2711798	1951	0.1752691						
1994	0.2317409	1950	0.3207527						
1993	0.3033087	1949	0.3744663						
1992	0.1230745	1948	0.2398747						
1991	0.1942166	1947	0.176537						
1990	0.1579319	1946	0.1271633						
1989	0.2105149	1945	0.0988757						
1988	0.1825368	1944	0.0709306						
1987	0.1761177	1943	0.0903166						
1986	0.1379661	1942	0.1115873						
1985	0.2642287	1941	0.1142931						
1984	0.2145593	1940	0.0457706						
1983	0.237748	1939	0.0859064						
1982	0.1889035	1938	0.0966645						
1981	0.2060211	1937	0.105715						
1980	0.2481316	1936	0.1167819						
1979	0.1438051	1935	0.2401985						
1978	0.2529143	1934	0.2337224						
1977	0.3025791	1933	0.1721465						
1976	0.2290654	1932	0.2157626						
1975	0.2351252	1931	0.1394723						
1974	0.2498634	1930	0.1495548						
1973	0.2683362	1929	0.21922						
1972	0.2561046	1928	0.2038903						
1971	0.2370361	1927	0.1461614						
1970	0.2241161	1926	0.1592778						





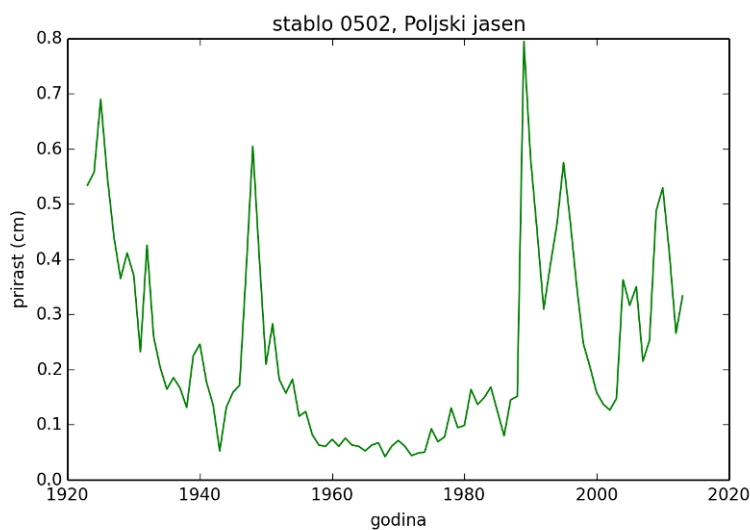
Ploha 5. - stablo 1

Godina	Prirast	Godina	Prirast	Godina	Prirast	Godina	Prirast	Godina	Prirast
2013	0.2258339	1969	0.1073316						
2012	0.1330924	1968	0.1245083						
2011	0.2386713	1967	0.0981957						
2010	0.3378908	1966	0.1344374						
2009	0.3104493	1965	0.2152668						
2008	0.2850234	1964	0.1733101						
2007	0.3335393	1963	0.1998333						
2006	0.342146	1962	0.1331092						
2005	0.2383844	1961	0.1534876						
2004	0.2405633	1960	0.1814885						
2003	0.2617025	1959	0.1534091						
2002	0.2427152	1958	0.1460331						
2001	0.2700125	1957	0.1143872						
2000	0.2466528								
1999	0.3373988								
1998	0.2593377								
1997	0.1497177								
1996	0.2381673								
1995	0.3204347								
1994	0.2781131								
1993	0.3748834								
1992	0.4210494								
1991	0.4249845								
1990	0.56354								
1989	0.5293538								
1988	0.4448354								
1987	0.3690344								
1986	0.2513522								
1985	0.284519								
1984	0.3741361								
1983	0.3359993								
1982	0.1896415								
1981	0.1853027								
1980	0.1746657								
1979	0.2449706								
1978	0.3065176								
1977	0.2106947								
1976	0.2739093								
1975	0.4568168								
1974	0.1669299								
1973	0.2207997								
1972	0.1190407								
1971	0.1465127								
1970	0.117909								



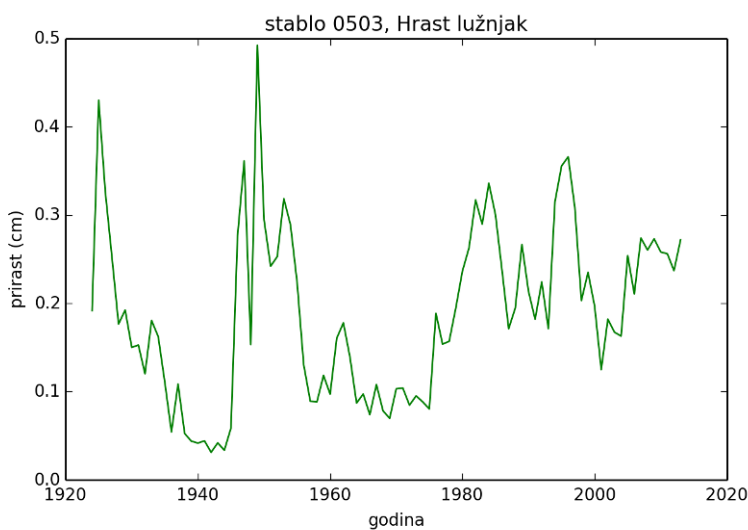
Ploha 5. - stablo 2

Godina	Prirast	Godina	Prirast	Godina	Prirast	Godina	Prirast	Godina	Prirast
2013	0.3332882	1969	0.0608341	1925	0.6897371				
2012	0.2657308	1968	0.0419885	1924	0.5576194				
2011	0.4113138	1967	0.0671448	1923	0.5341157				
2010	0.5293425	1966	0.0629021						
2009	0.4871492	1965	0.0524662						
2008	0.2530236	1964	0.0608165						
2007	0.2150098	1963	0.0629588						
2006	0.349963	1962	0.0754954						
2005	0.3162728	1961	0.0608215						
2004	0.3626013	1960	0.0734188						
2003	0.1474779	1959	0.0607885						
2002	0.1264182	1958	0.0629362						
2001	0.1369879	1957	0.0817606						
2000	0.1580573	1956	0.1237247						
1999	0.2044052	1955	0.1152788						
1998	0.2464988	1954	0.1823118						
1997	0.3497387	1953	0.1572624						
1996	0.4696686	1952	0.1822028						
1995	0.5748984	1951	0.2827062						
1994	0.4632006	1950	0.2093678						
1993	0.3895049	1949	0.3996913						
1992	0.3093118	1948	0.6043473						
1991	0.4502339	1947	0.3802416						
1990	0.5848242	1946	0.1712552						
1989	0.7947341	1945	0.1586187						
1988	0.151309	1944	0.1314641						
1987	0.1450328	1943	0.0521941						
1986	0.0798696	1942	0.1355573						
1985	0.1240088	1941	0.1772583						
1984	0.1680235	1940	0.2459749						
1983	0.1491406	1939	0.2249664						
1982	0.1366247	1938	0.1312059						
1981	0.1638228	1937	0.1665029						
1980	0.0986695	1936	0.1851524						
1979	0.0944871	1935	0.1642997						
1978	0.1301529	1934	0.2036235						
1977	0.0777067	1933	0.2596276						
1976	0.0692682	1932	0.4252307						
1975	0.092376	1931	0.2320631						
1974	0.0503845	1930	0.370407						
1973	0.0483341	1929	0.4111336						
1972	0.04402	1928	0.3649324						
1971	0.0608596	1927	0.4402258						
1970	0.0713465	1926	0.5495941						



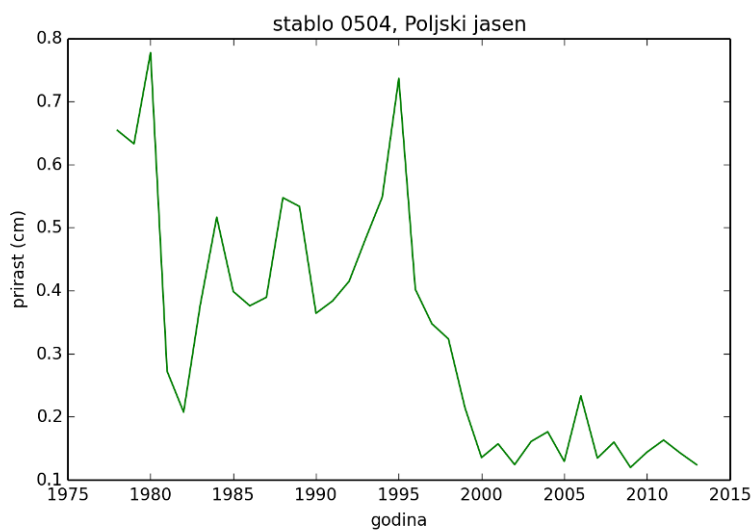
Ploha 5. - stablo 3

Godina	Prirast	Godina	Prirast	Godina	Prirast	Godina	Prirast	Godina	Prirast	Godina	Prirast
2013	0.2718972	1969	0.0696498	1925	0.4300001						
2012	0.2369573	1968	0.0781594	1924	0.1917905						
2011	0.2560207	1967	0.1079132								
2010	0.2580891	1966	0.0737701								
2009	0.2729749	1965	0.0972204								
2008	0.2602539	1964	0.086932								
2007	0.2738685	1963	0.1389172								
2006	0.2105664	1962	0.1777812								
2005	0.2539463	1961	0.160447								
2004	0.1628059	1960	0.0970931								
2003	0.1672303	1959	0.1181962								
2002	0.1819013	1958	0.0882817								
2001	0.1247865	1957	0.0889823								
2000	0.1966771	1956	0.1303852								
1999	0.2349261	1955	0.2240178								
1998	0.2030903	1954	0.288869								
1997	0.3087574	1953	0.3183771								
1996	0.3659138	1952	0.2528635								
1995	0.3554889	1951	0.2419393								
1994	0.3150228	1950	0.2946359								
1993	0.1713394	1949	0.492213								
1992	0.2241668	1948	0.1532531								
1991	0.1818959	1947	0.3612005								
1990	0.2135625	1946	0.276523								
1989	0.2665056	1945	0.0586082								
1988	0.1945637	1944	0.0334662								
1987	0.171177	1943	0.0418527								
1986	0.2370557	1942	0.0311459								
1985	0.300302	1941	0.0441577								
1984	0.3359638	1940	0.0416115								
1983	0.2895569	1939	0.0438065								
1982	0.317018	1938	0.0524627								
1981	0.2627147	1937	0.1084897								
1980	0.2362262	1936	0.0542017								
1979	0.1944004	1935	0.1102661								
1978	0.1568752	1934	0.1622591								
1977	0.153722	1933	0.1804293								
1976	0.1885559	1932	0.1201421								
1975	0.0802699	1931	0.1526328								
1974	0.0882796	1930	0.1500414								
1973	0.0950946	1929	0.1923034								
1972	0.0845624	1928	0.1764434								
1971	0.1038946	1927	0.2523057								
1970	0.1030999	1926	0.3260227								



Ploha 5. - stablo 4

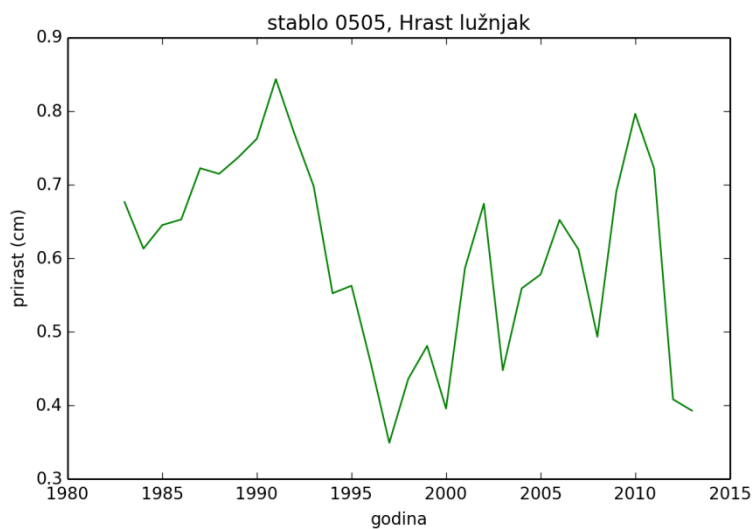
Godina	Prirast	Godina	Prirast	Godina	Prirast	Godina	Prirast	Godina	Prirast
2013	0.1239558								
2012	0.1426553								
2011	0.1630503								
2010	0.143951								
2009	0.1196674								
2008	0.1597467								
2007	0.1343996								
2006	0.2332405								
2005	0.1292792								
2004	0.1761836								
2003	0.1608918								
2002	0.124154								
2001	0.1570809								
2000	0.135336								
1999	0.2142195								
1998	0.3234669								
1997	0.3475203								
1996	0.4021678								
1995	0.7366041								
1994	0.548224								
1993	0.482613								
1992	0.4148824								
1991	0.3836974								
1990	0.3641789								
1989	0.5335532								
1988	0.5473768								
1987	0.3894517								
1986	0.3760273								
1985	0.398653								
1984	0.5164442								
1983	0.3767816								
1982	0.2074433								
1981	0.272376								
1980	0.777467								
1979	0.6328761								
1978	0.6541137								





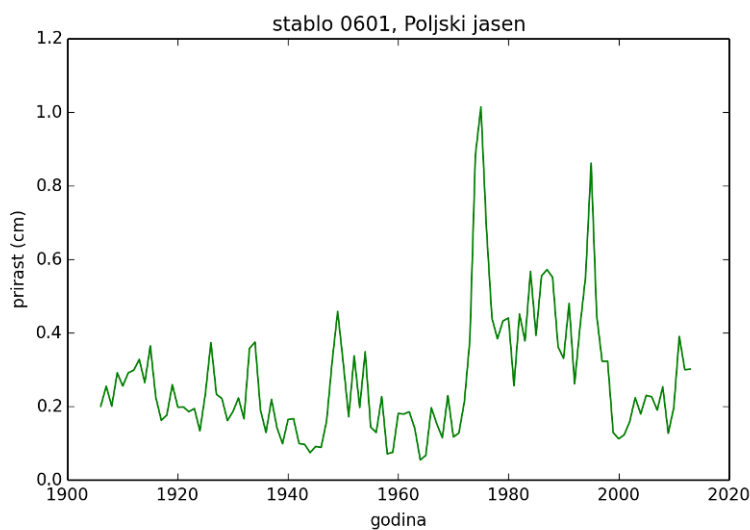
Ploha 5. - stablo 5

Godina	Prirast	Godina	Prirast	Godina	Prirast	Godina	Prirast	Godina	Prirast
2013	0.3926952								
2012	0.4079834								
2011	0.7218572								
2010	0.7961058								
2009	0.6901829								
2008	0.4930523								
2007	0.611791								
2006	0.6519418								
2005	0.577801								
2004	0.558881								
2003	0.4476186								
2002	0.6740117								
2001	0.5863418								
2000	0.3954412								
1999	0.4807182								
1998	0.4357652								
1997	0.3489244								
1996	0.4593522								
1995	0.5624859								
1994	0.5522221								
1993	0.6978017								
1992	0.7678074								
1991	0.8432952								
1990	0.7623388								
1989	0.7366887								
1988	0.7145336								
1987	0.7222051								
1986	0.6525942								
1985	0.6449676								
1984	0.6128281								
1983	0.6762774								



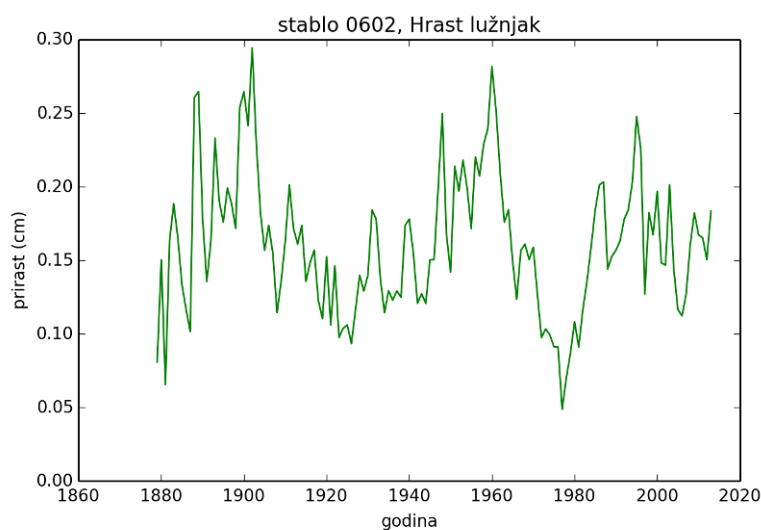
Ploha 6. - stablo 1

Godina	Prirast	Godina	Prirast	Godina	Prirast	Godina	Prirast	Godina	Prirast
2013	0.3007077	1969	0.2291244	1925	0.2345066				
2012	0.2992108	1968	0.1143931	1924	0.1328973				
2011	0.389856	1967	0.1518772	1923	0.1936883				
2010	0.1959406	1966	0.195811	1922	0.185264				
2009	0.1264712	1965	0.0664798	1921	0.1980844				
2008	0.2529393	1964	0.0540437	1920	0.1974757				
2007	0.1895343	1963	0.139317	1919	0.2586771				
2006	0.225525	1962	0.1849865	1918	0.17603				
2005	0.229607	1961	0.1787342	1917	0.161822				
2004	0.1790814	1960	0.1806938	1916	0.2240698				
2003	0.2231611	1959	0.0748241	1915	0.3640889				
2002	0.1579732	1958	0.070469	1914	0.2642646				
2001	0.1222284	1957	0.2261636	1913	0.3272222				
2000	0.1115578	1956	0.128625	1912	0.2981807				
1999	0.1284921	1955	0.1430349	1911	0.2907276				
1998	0.3221531	1954	0.348065	1910	0.255004				
1997	0.3221853	1953	0.196766	1909	0.2909172				
1996	0.448387	1952	0.3370299	1908	0.2000371				
1995	0.8608369	1951	0.1715179	1907	0.2545044				
1994	0.5533827	1950	0.3201133	1906	0.1998688				
1993	0.4186154	1949	0.4577016						
1992	0.2608305	1948	0.3211363						
1991	0.4794391	1947	0.1604506						
1990	0.3301339	1946	0.0882721						
1989	0.3616173	1945	0.0904025						
1988	0.5507063	1944	0.0739455						
1987	0.5713857	1943	0.0964514						
1986	0.554471	1942	0.0985349						
1985	0.3926611	1941	0.1660684						
1984	0.5667249	1940	0.1637921						
1983	0.3776025	1939	0.0982306						
1982	0.4509818	1938	0.1411613						
1981	0.2558435	1937	0.2186791						
1980	0.4400416	1936	0.1285902						
1979	0.4317331	1935	0.1895358						
1978	0.3833193	1934	0.374419						
1977	0.4396827	1933	0.3571357						
1976	0.6842523	1932	0.1659337						
1975	1.0137755	1931	0.2223598						
1974	0.8830475	1930	0.1854942						
1973	0.381669	1929	0.1610192						
1972	0.2125475	1928	0.2209904						
1971	0.127119	1927	0.2324597						
1970	0.1166643	1926	0.3732476						



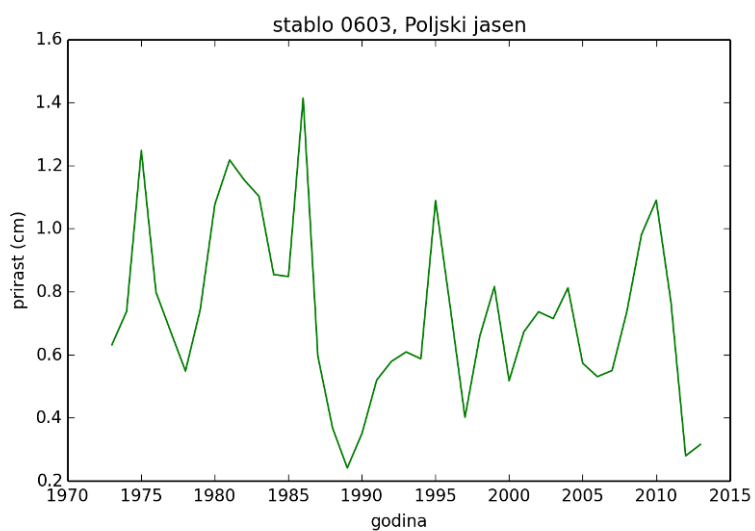
Ploha 6. - stablo 2

Godina	Prirast	Godina	Prirast	Godina	Prirast	Godina	Prirast	Godina	Prirast	Godina	Prirast
2013	0.1834352	1969	0.1503686	1925	0.1058721	1881	0.0654185				
2012	0.1502519	1968	0.1608818	1924	0.1036486	1880	0.1501798				
2011	0.1651356	1967	0.1565961	1923	0.0974426	1879	0.0807083				
2010	0.1671948	1966	0.1233349	1922	0.1460403						
2009	0.182075	1965	0.1497805	1921	0.1058877						
2008	0.1608229	1964	0.1842111	1920	0.1523321						
2007	0.1270335	1963	0.1756975	1919	0.1101881						
2006	0.112105	1962	0.2094896	1918	0.1225917						
2005	0.1164182	1961	0.2518576	1917	0.1566704						
2004	0.143899	1960	0.281631	1916	0.148195						
2003	0.2012112	1959	0.2391347	1915	0.1354941						
2002	0.1466156	1958	0.2287634	1914	0.1735552						
2001	0.1481055	1957	0.2072148	1913	0.1608985						
2000	0.1967924	1956	0.2201708	1912	0.1713847						
1999	0.1671063	1955	0.1714348	1911	0.201137						
1998	0.1822568	1954	0.1990211	1910	0.1630061						
1997	0.1269824	1953	0.2180253	1909	0.1354157						
1996	0.2264002	1952	0.196873	1908	0.1142956						
1995	0.2476593	1951	0.2138983	1907	0.1544896						
1994	0.2032076	1950	0.1417689	1906	0.1736213						
1993	0.1842569	1949	0.1673158	1905	0.1566957						
1992	0.1776494	1948	0.249585	1904	0.1819662						
1991	0.1630561	1947	0.1989784	1903	0.2286604						
1990	0.1566559	1946	0.1503708	1902	0.2941998						
1989	0.1524343	1945	0.1502105	1901	0.2413868						
1988	0.1438838	1944	0.1206213	1900	0.2645034						
1987	0.2031907	1943	0.1270644	1899	0.2540295						
1986	0.2010682	1942	0.120668	1898	0.1715196						
1985	0.1841773	1941	0.1544474	1897	0.1883375						
1984	0.1587924	1940	0.1778619	1896	0.1989587						
1983	0.1355488	1939	0.1736157	1895	0.1757495						
1982	0.1163398	1938	0.124801	1894	0.1904667						
1981	0.0909	1937	0.1290534	1893	0.2328649						
1980	0.1081041	1936	0.1228026	1892	0.1629586						
1979	0.0867572	1935	0.1291753	1891	0.1354464						
1978	0.0698526	1934	0.1142409	1890	0.1779665						
1977	0.0485955	1933	0.1376475	1889	0.2645101						
1976	0.0911059	1932	0.1778704	1888	0.2605196						
1975	0.0910962	1931	0.1840654	1887	0.1014556						
1974	0.0993524	1930	0.1397651	1886	0.1165112						
1973	0.1032557	1929	0.1289607	1885	0.1332069						
1972	0.0973473	1928	0.139731	1884	0.1651504						
1971	0.1269604	1927	0.1163999	1883	0.1883519						
1970	0.1587072	1926	0.0932382	1882	0.1630853						



Ploha 6. - stablo 3

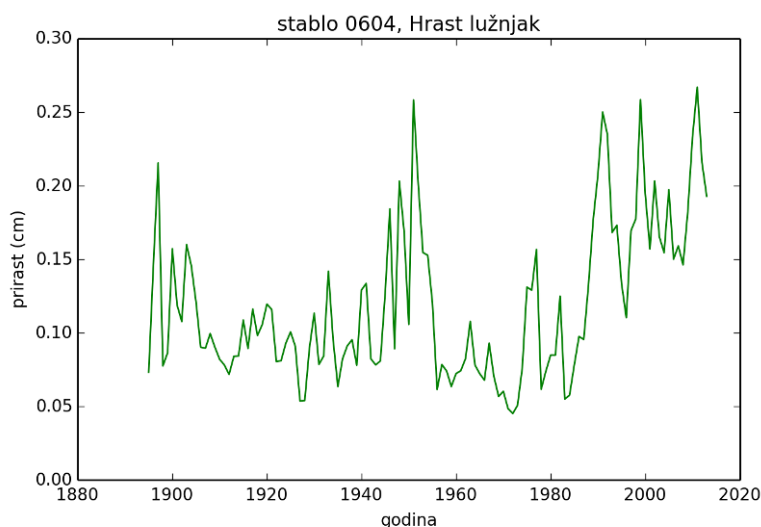
Godina	Prirast	Godina	Prirast	Godina	Prirast	Godina	Prirast	Godina	Prirast
2013	0.3151742								
2012	0.2792306								
2011	0.7673802								
2010	1.0897065								
2009	0.981343								
2008	0.7359653								
2007	0.5498698								
2006	0.5303919								
2005	0.5730981								
2004	0.811969								
2003	0.7146985								
2002	0.7361207								
2001	0.6722908								
2000	0.5176379								
1999	0.8159713								
1998	0.6576903								
1997	0.4015773								
1996	0.7499421								
1995	1.0885404								
1994	0.5870922								
1993	0.6087133								
1992	0.5787752								
1991	0.5195515								
1990	0.3503084								
1989	0.2409873								
1988	0.3674121								
1987	0.5953717								
1986	1.4138655								
1985	0.8480514								
1984	0.8541447								
1983	1.1023413								
1982	1.1539369								
1981	1.2175951								
1980	1.0772373								
1979	0.7422445								
1978	0.5483719								
1977	0.672576								
1976	0.7976975								
1975	1.2477864								
1974	0.737507								
1973	0.6314637								





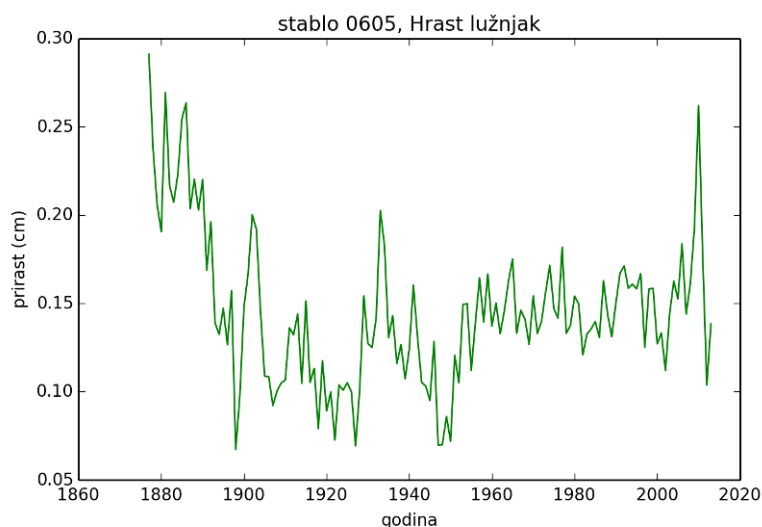
Ploha 6. - stablo 4

Godina	Prirast	Godina	Prirast	Godina	Prirast	Godina	Prirast	Godina	Prirast
2013	0.1927739	1969	0.0566812	1925	0.100512				
2012	0.2157837	1968	0.0702373	1924	0.0928806				
2011	0.2668137	1967	0.0928459	1923	0.0809998				
2010	0.2328069	1966	0.0677499	1922	0.0803093				
2009	0.1818802	1965	0.072133	1921	0.1158281				
2008	0.1461067	1964	0.0779976	1920	0.119433				
2007	0.1590012	1963	0.1076928	1919	0.1054187				
2006	0.1500068	1962	0.0823503	1918	0.0980882				
2005	0.1971859	1961	0.0741599	1917	0.116046				
2004	0.1544177	1960	0.0722143	1916	0.0892566				
2003	0.16512	1959	0.0634219	1915	0.1086096				
2002	0.203092	1958	0.0739753	1914	0.0841768				
2001	0.156911	1957	0.0783323	1913	0.0838715				
2000	0.1947293	1956	0.0614442	1912	0.0716362				
1999	0.2583485	1955	0.1203672	1911	0.0780568				
1998	0.1771885	1954	0.1526301	1910	0.0819211				
1997	0.1694088	1953	0.1544547	1909	0.0901129				
1996	0.1101795	1952	0.2008627	1908	0.099366				
1995	0.1333681	1951	0.2581716	1907	0.0894964				
1994	0.1729676	1950	0.10558	1906	0.0901055				
1993	0.1681017	1949	0.1691574	1905	0.1211049				
1992	0.2347169	1948	0.2030033	1904	0.1456523				
1991	0.2499801	1947	0.0890833	1903	0.1598853				
1990	0.2074516	1946	0.1841737	1902	0.1075722				
1989	0.1765703	1945	0.1264736	1901	0.1188028				
1988	0.1321992	1944	0.0808028	1900	0.1570366				
1987	0.0954158	1943	0.0781247	1899	0.0863584				
1986	0.0973987	1942	0.0821675	1898	0.0774099				
1985	0.0780713	1941	0.1334582	1897	0.2153169				
1984	0.057532	1940	0.1290532	1896	0.1465697				
1983	0.0548952	1939	0.0779064	1895	0.0730836				
1982	0.1248103	1938	0.0951802						
1981	0.084732	1937	0.0910863						
1980	0.0847748	1936	0.0823123						
1979	0.0739261	1935	0.0634084						
1978	0.0615785	1934	0.0951818						
1977	0.1565126	1933	0.141758						
1976	0.1288987	1932	0.084105						
1975	0.1309559	1931	0.0784218						
1974	0.0759707	1930	0.1132297						
1973	0.0506053	1929	0.0896834						
1972	0.0450792	1928	0.0539135						
1971	0.0483479	1927	0.0536232						
1970	0.0601383	1926	0.0907639						



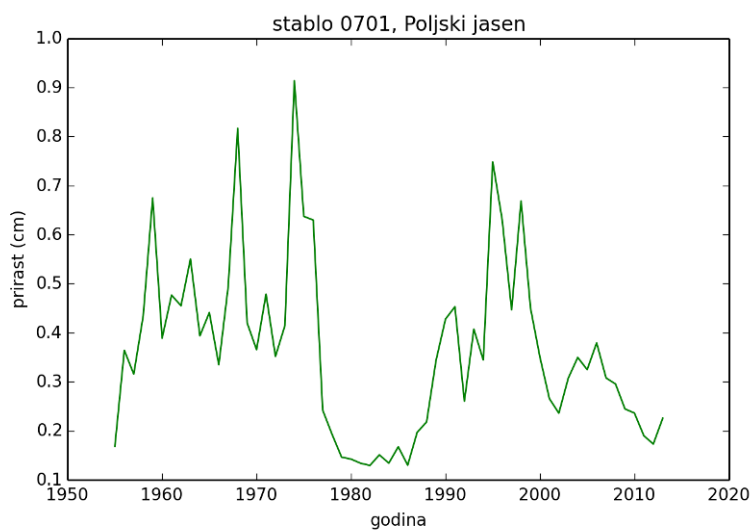
Ploha 6. - stablo 5

Godina	Prirast	Godina	Prirast	Godina	Prirast	Godina	Prirast	Godina	Prirast	Godina	Prirast
2013	0.1383126	1969	0.1266894	1925	0.1049883	1881	0.2693152				
2012	0.1037315	1968	0.1409923	1924	0.100748	1880	0.1905998				
2011	0.1773221	1967	0.1460446	1923	0.1037638	1879	0.2056762				
2010	0.261981	1966	0.1330704	1922	0.0725215	1878	0.2373584				
2009	0.1926345	1965	0.1751148	1921	0.09977	1877	0.2910706				
2008	0.1607872	1964	0.1624055	1920	0.0890281						
2007	0.1439182	1963	0.1456232	1919	0.117456						
2006	0.1836412	1962	0.1327484	1918	0.0789788						
2005	0.1524445	1961	0.1500366	1917	0.1130965						
2004	0.1626181	1960	0.137051	1916	0.105144						
2003	0.1437462	1959	0.1665172	1915	0.1513055						
2002	0.1119995	1958	0.1393409	1914	0.1047276						
2001	0.1332051	1957	0.1644102	1913	0.1438308						
2000	0.1270111	1956	0.1390314	1912	0.1321453						
1999	0.158414	1955	0.1119966	1911	0.1360836						
1998	0.1580979	1954	0.1497622	1910	0.1064919						
1997	0.1250367	1953	0.1493736	1909	0.104814						
1996	0.1667164	1952	0.1049309	1908	0.1002705						
1995	0.1581728	1951	0.1205698	1907	0.0921131						
1994	0.1608241	1950	0.0719108	1906	0.1084569						
1993	0.1585334	1949	0.0858753	1905	0.1087165						
1992	0.1711598	1948	0.0698159	1904	0.1457818						
1991	0.1670499	1947	0.0695881	1903	0.1919815						
1990	0.1500766	1946	0.1283902	1902	0.2001455						
1989	0.1310568	1945	0.0949257	1901	0.1666362						
1988	0.1436285	1944	0.1030511	1900	0.1478107						
1987	0.162736	1943	0.1052097	1899	0.0973976						
1986	0.1306531	1942	0.1308513	1898	0.0671187						
1985	0.1395985	1941	0.1602546	1897	0.1571559						
1984	0.13538	1940	0.1239723	1896	0.1265164						
1983	0.1326271	1939	0.1072242	1895	0.1471328						
1982	0.1208007	1938	0.1265143	1894	0.1324387						
1981	0.1495773	1937	0.115893	1893	0.1389314						
1980	0.154009	1936	0.1429451	1892	0.1961381						
1979	0.137391	1935	0.1305374	1891	0.1687061						
1978	0.1330485	1934	0.1827907	1890	0.2200685						
1977	0.1817595	1933	0.2025319	1889	0.2028432						
1976	0.1415203	1932	0.141826	1888	0.2202498						
1975	0.1468853	1931	0.1249642	1887	0.2036072						
1974	0.1714733	1930	0.1271977	1886	0.2634445						
1973	0.1562389	1929	0.1541965	1885	0.2546408						
1972	0.1397032	1928	0.1010736	1884	0.2230107						
1971	0.1329297	1927	0.0692312	1883	0.2072815						
1970	0.1542105	1926	0.0998415	1882	0.2165758						



Ploha 7. - stablo 1

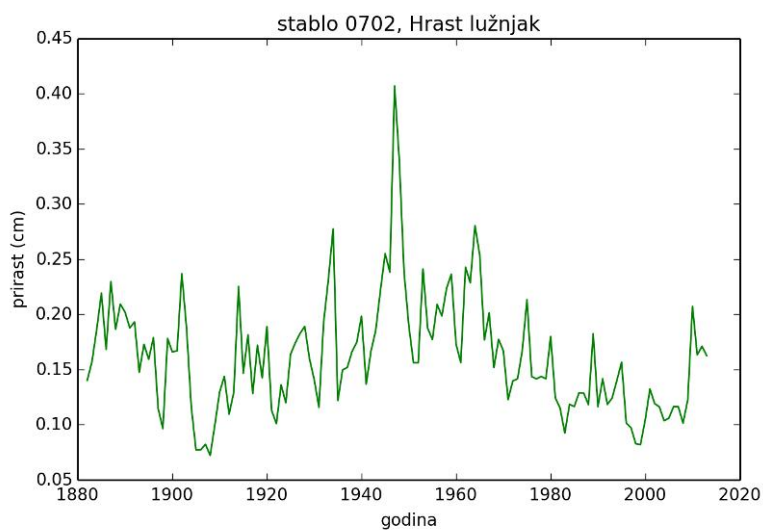
Godina	Prirast	Godina	Prirast	Godina	Prirast	Godina	Prirast	Godina	Prirast
2013	0.225659	1969	0.4199402						
2012	0.1729994	1968	0.8166264						
2011	0.1898383	1967	0.494686						
2010	0.2361288	1966	0.3346408						
2009	0.2445243	1965	0.4409441						
2008	0.2953939	1964	0.3935925						
2007	0.3076662	1963	0.5501195						
2006	0.3792029	1962	0.4549844						
2005	0.3246853	1961	0.4765185						
2004	0.3495055	1960	0.3889084						
2003	0.307392	1959	0.6747046						
2002	0.2359139	1958	0.4345957						
2001	0.2654514	1957	0.3156284						
2000	0.3499378	1956	0.3639957						
1999	0.4502958	1955	0.1684825						
1998	0.6685146								
1997	0.446623								
1996	0.6303464								
1995	0.7481817								
1994	0.3444143								
1993	0.4071725								
1992	0.2604837								
1991	0.4529228								
1990	0.4277054								
1989	0.3435152								
1988	0.2180024								
1987	0.1967403								
1986	0.1298942								
1985	0.1672826								
1984	0.13401								
1983	0.150841								
1982	0.129338								
1981	0.1338489								
1980	0.1422224								
1979	0.1462605								
1978	0.1924274								
1977	0.2420535								
1976	0.6296503								
1975	0.6371623								
1974	0.9136265								
1973	0.4144407								
1972	0.3516251								
1971	0.4785498								
1970	0.3654127								





Ploha 7. - stablo 2

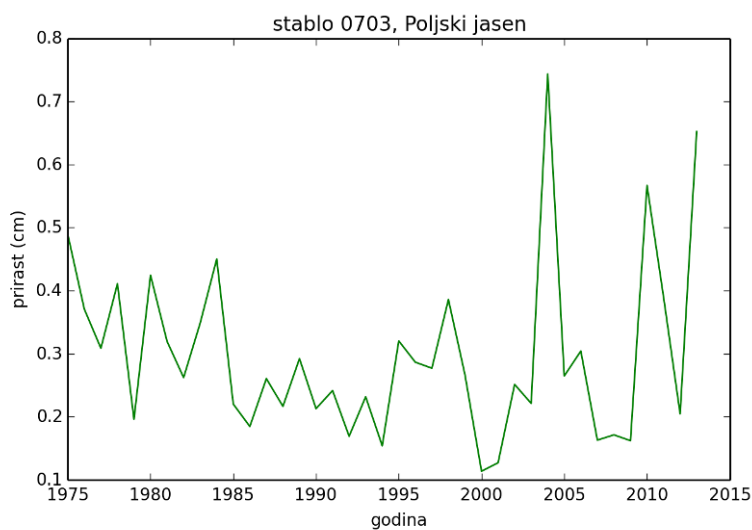
Godina	Prirast	Godina	Prirast	Godina	Prirast	Godina	Prirast	Godina	Prirast
2013	0.1626165	1969	0.1772721	1925	0.1637148				
2012	0.1709753	1968	0.1517299	1924	0.1198994				
2011	0.1632581	1967	0.2012567	1923	0.1360219				
2010	0.207096	1966	0.1768169	1922	0.1009561				
2009	0.1224164	1965	0.2538733	1921	0.1128093				
2008	0.1013757	1964	0.2802523	1920	0.1889092				
2007	0.1162558	1963	0.2285872	1919	0.1423954				
2006	0.1163126	1962	0.2426635	1918	0.171193				
2005	0.1058379	1961	0.1562223	1917	0.1280798				
2004	0.1035669	1960	0.1729952	1916	0.1813941				
2003	0.1161076	1959	0.2363218	1915	0.1465391				
2002	0.1191069	1958	0.2237006	1914	0.2252429				
2001	0.1322993	1957	0.1985161	1913	0.1295129				
2000	0.1042138	1956	0.2089559	1912	0.1094552				
1999	0.0818924	1955	0.1772216	1911	0.1437858				
1998	0.0827278	1954	0.1873343	1910	0.1295763				
1997	0.0971649	1953	0.2409942	1909	0.1000294				
1996	0.1014117	1952	0.1560219	1908	0.0721397				
1995	0.1565094	1951	0.1560444	1907	0.0821671				
1994	0.1398973	1950	0.1900138	1906	0.0771623				
1993	0.1240802	1949	0.2383231	1905	0.0770636				
1992	0.1182883	1948	0.3391848	1904	0.1164582				
1991	0.1415501	1947	0.406908	1903	0.1875624				
1990	0.1162218	1946	0.2381479	1902	0.2367912				
1989	0.1823669	1945	0.2549887	1901	0.1669474				
1988	0.1180807	1944	0.2212928	1900	0.1658262				
1987	0.1285933	1943	0.1851163	1899	0.1780086				
1986	0.1288554	1942	0.1665535	1898	0.0963852				
1985	0.1163663	1941	0.1366718	1897	0.1145158				
1984	0.1184016	1940	0.198218	1896	0.1788986				
1983	0.0924157	1939	0.1745924	1895	0.1593165				
1982	0.1149714	1938	0.1662473	1894	0.1727983				
1981	0.124181	1937	0.1518898	1893	0.1475418				
1980	0.1798892	1936	0.1495612	1892	0.1930745				
1979	0.141618	1935	0.1218425	1891	0.1876359				
1978	0.1436031	1934	0.2773738	1890	0.2019304				
1977	0.1414907	1933	0.2316171	1889	0.2092446				
1976	0.1435495	1932	0.1929731	1888	0.1864584				
1975	0.2131996	1931	0.1156951	1887	0.2296336				
1974	0.1670159	1930	0.1408301	1886	0.1682228				
1973	0.1415076	1929	0.1597254	1885	0.2191767				
1972	0.1395822	1928	0.1889859	1884	0.1861318				
1971	0.1226831	1927	0.1825919	1883	0.1570643				
1970	0.1669166	1926	0.1740841	1882	0.1401086				





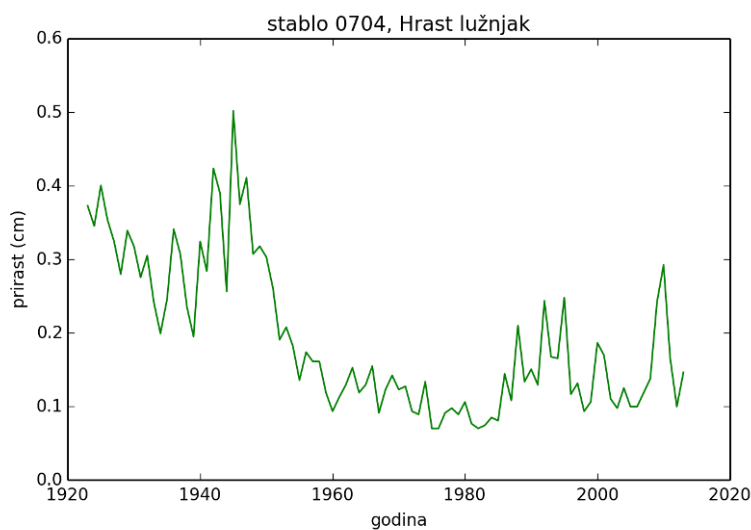
Ploha 7. - stablo 3

Godina	Prirast	Godina	Prirast	Godina	Prirast	Godina	Prirast	Godina	Prirast
2013	0.6523034								
2012	0.2047291								
2011	0.3895273								
2010	0.5668093								
2009	0.1620413								
2008	0.1712903								
2007	0.1629362								
2006	0.304183								
2005	0.2647555								
2004	0.7435037								
2003	0.2212108								
2002	0.2512559								
2001	0.1270326								
2000	0.1136316								
1999	0.266455								
1998	0.3858311								
1997	0.2770126								
1996	0.2865249								
1995	0.3202572								
1994	0.1539664								
1993	0.2316771								
1992	0.1691097								
1991	0.2415503								
1990	0.2128867								
1989	0.2921631								
1988	0.2165005								
1987	0.2604451								
1986	0.1846115								
1985	0.2201108								
1984	0.4501043								
1983	0.3485471								
1982	0.262137								
1981	0.3194853								
1980	0.4243								
1979	0.1960415								
1978	0.4108915								
1977	0.3086558								
1976	0.3707403								
1975	0.4889609								



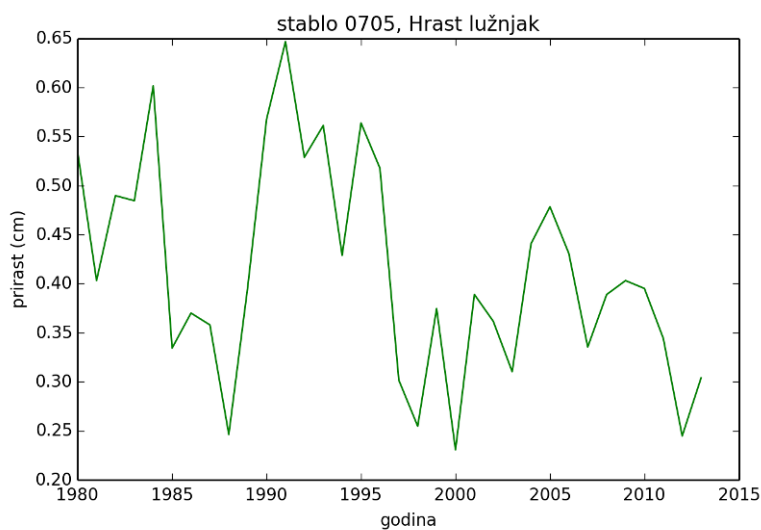
Ploha 7. - stablo 4

Godina	Prirast	Godina	Prirast	Godina	Prirast	Godina	Prirast	Godina	Prirast
2013	0.1460014	1969	0.1418311	1925	0.4001003				
2012	0.0994697	1968	0.1227573	1924	0.3450358				
2011	0.1651713	1967	0.0910117	1923	0.372535				
2010	0.2921336	1966	0.1545492						
2009	0.2412675	1965	0.1291264						
2008	0.1375774	1964	0.1185899						
2007	0.1185208	1963	0.1523595						
2006	0.0994258	1962	0.1291414						
2005	0.0994442	1961	0.1121656						
2004	0.1248454	1960	0.0931612						
2003	0.0974044	1959	0.1185206						
2002	0.1101232	1958	0.1608126						
2001	0.1693433	1957	0.1609187						
2000	0.1862611	1956	0.1735533						
1999	0.1058757	1955	0.1355368						
1998	0.0930987	1954	0.1820193						
1997	0.1311728	1953	0.2073738						
1996	0.1163837	1952	0.1905101						
1995	0.2476714	1951	0.2603008						
1994	0.1650806	1950	0.3027371						
1993	0.1672223	1949	0.3175155						
1992	0.2434134	1948	0.3069881						
1991	0.1291602	1947	0.4106897						
1990	0.1502848	1946	0.3746341						
1989	0.1333825	1945	0.5016619						
1988	0.2095113	1944	0.2561193						
1987	0.1079239	1943	0.3894756						
1986	0.1439407	1942	0.4233269						
1985	0.0804387	1941	0.2836002						
1984	0.0846436	1940	0.3238272						
1983	0.0740493	1939	0.1947878						
1982	0.0699001	1938	0.2349753						
1981	0.0762085	1937	0.3069002						
1980	0.1058046	1936	0.3407681						
1979	0.0889305	1935	0.2455162						
1978	0.0974103	1934	0.1989521						
1977	0.0910004	1933	0.2412841						
1976	0.069836	1932	0.3047654						
1975	0.0698083	1931	0.2752379						
1974	0.1333621	1930	0.317454						
1973	0.0889102	1929	0.3387002						
1972	0.0931515	1928	0.2794002						
1971	0.1270241	1927	0.323836						
1970	0.1227782	1926	0.3535082						



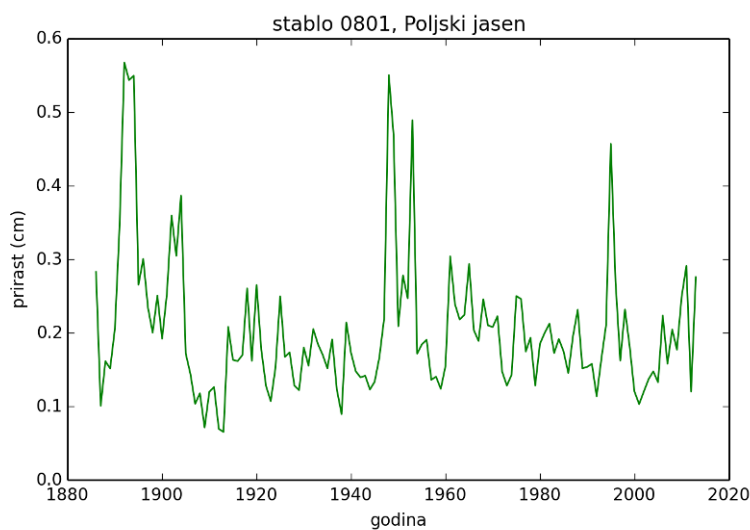
Ploha 7. - stablo 5

Godina	Prirast	Godina	Prirast	Godina	Prirast	Godina	Prirast	Godina	Prirast	Godina	Prirast
2013	0.3039073										
2012	0.2447185										
2011	0.3442										
2010	0.3950779										
2009	0.4031027										
2008	0.3888771										
2007	0.3353962										
2006	0.4307433										
2005	0.4783735										
2004	0.4407931										
2003	0.3103139										
2002	0.3616243										
2001	0.388939										
2000	0.2305982										
1999	0.3745746										
1998	0.2546584										
1997	0.3016131										
1996	0.5176442										
1995	0.5638162										
1994	0.4288559										
1993	0.5611991										
1992	0.5288256										
1991	0.6466743										
1990	0.5676443										
1989	0.3962524										
1988	0.2462833										
1987	0.3579468										
1986	0.3699811										
1985	0.3343019										
1984	0.6016297										
1983	0.4845846										
1982	0.4897249										
1981	0.4031836										
1980	0.5339165										



Ploha 8. - stablo 1

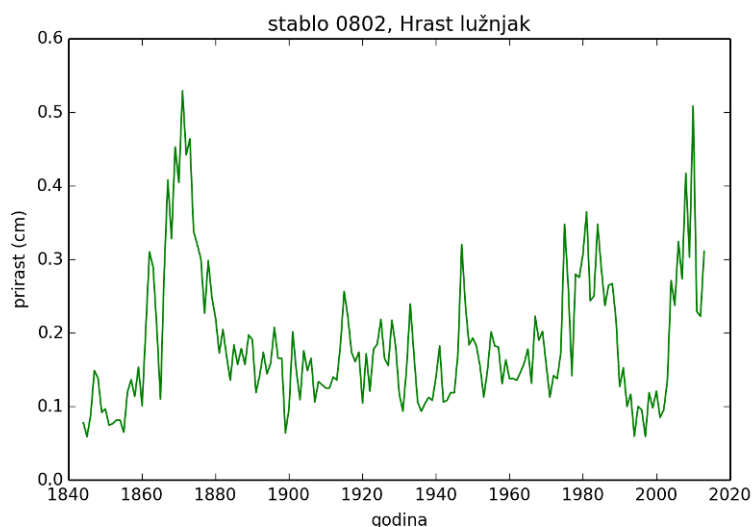
Godina	Prirast	Godina	Prirast	Godina	Prirast	Godina	Prirast	Godina	Prirast
2013	0.2754885	1969	0.2098181	1925	0.2493566				
2012	0.1200353	1968	0.2453945	1924	0.152245				
2011	0.2907798	1967	0.1887901	1923	0.1070097				
2010	0.2485915	1966	0.2034029	1922	0.1275261				
2009	0.1768704	1965	0.2934391	1921	0.176756				
2008	0.2043279	1964	0.2242358	1920	0.2647378				
2007	0.1579001	1963	0.2178744	1919	0.1617292				
2006	0.2232536	1962	0.2389427	1918	0.2601541				
2005	0.1326103	1961	0.3036156	1917	0.1696361				
2004	0.1474254	1960	0.1547878	1916	0.1613785				
2003	0.1368071	1959	0.1236392	1915	0.1630374				
2002	0.1201562	1958	0.1401847	1914	0.2078512				
2001	0.1029276	1957	0.1359781	1913	0.0650465				
2000	0.1201733	1956	0.1903316	1912	0.0692467				
1999	0.1810555	1955	0.1841371	1911	0.1260685				
1998	0.2314642	1954	0.1715237	1910	0.1196951				
1997	0.1620855	1953	0.4889873	1909	0.0710505				
1996	0.2692417	1952	0.2466157	1908	0.1175635				
1995	0.4567127	1951	0.2777396	1907	0.1033133				
1994	0.2103498	1950	0.2086877	1906	0.1436162				
1993	0.1641033	1949	0.4694572	1905	0.1717475				
1992	0.1135452	1948	0.5502482	1904	0.3862999				
1991	0.1576226	1947	0.2187024	1903	0.3045869				
1990	0.1535271	1946	0.1664015	1902	0.3592639				
1989	0.1515327	1945	0.133243	1901	0.2521639				
1988	0.2311815	1944	0.1227999	1900	0.1917507				
1987	0.1955322	1943	0.141494	1899	0.2504084				
1986	0.1451163	1942	0.139258	1898	0.2000138				
1985	0.1745396	1941	0.1475657	1897	0.2341729				
1984	0.1913654	1940	0.1725302	1896	0.3003933				
1983	0.1722801	1939	0.2138244	1895	0.2652426				
1982	0.212173	1938	0.0892815	1894	0.5493301				
1981	0.1997371	1937	0.1225034	1893	0.5434061				
1980	0.184923	1936	0.1908266	1892	0.5670953				
1979	0.1281329	1935	0.1515258	1891	0.3456639				
1978	0.193221	1934	0.1699202	1890	0.2051699				
1977	0.1743438	1933	0.1843599	1889	0.1513696				
1976	0.2457525	1932	0.2049149	1888	0.1611995				
1975	0.2497762	1931	0.1551549	1887	0.1007262				
1974	0.1428271	1930	0.1799446	1886	0.2826482				
1973	0.128031	1929	0.1218292						
1972	0.1469014	1928	0.1281136						
1971	0.2223622	1927	0.173302						
1970	0.2077687	1926	0.1670672						





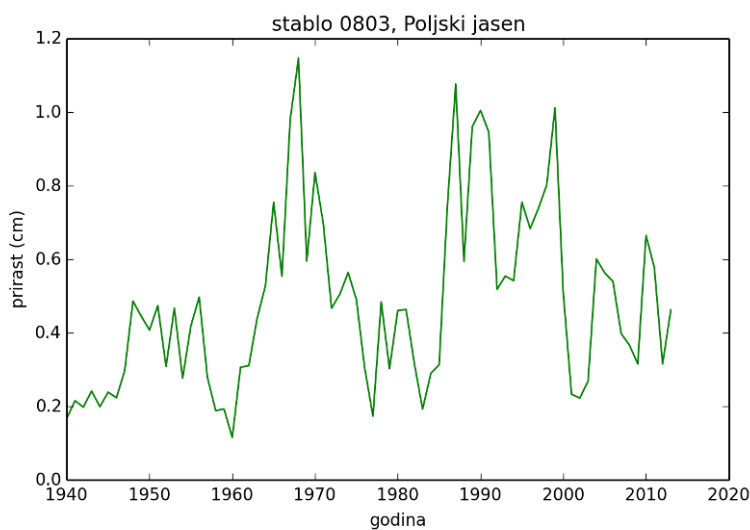
Ploha 8. - stablo 2

Godina	Prirast	Godina	Prirast	Godina	Prirast	Godina	Prirast	Godina	Prirast	Godina	Prirast
2013	0.3105955	1969	0.2017272	1925	0.2180202	1881	0.17215				
2012	0.222314	1968	0.1898308	1924	0.1842585	1880	0.219577				
2011	0.2287953	1967	0.2224109	1923	0.1776477	1879	0.2475595				
2010	0.5080315	1966	0.1312999	1922	0.120601	1878	0.2982053				
2009	0.302718	1965	0.1777991	1921	0.1714054	1877	0.2265214				
2008	0.4167253	1964	0.1585675	1920	0.1041194	1876	0.3002869				
2007	0.273194	1963	0.146305	1919	0.1735825	1875	0.3199648				
2006	0.3237193	1962	0.1354555	1918	0.1605173	1874	0.3381821				
2005	0.2371939	1961	0.1375227	1917	0.1736057	1873	0.4634965				
2004	0.2707158	1960	0.1375478	1916	0.2222158	1872	0.4417486				
2003	0.1357419	1959	0.1631486	1915	0.2560893	1871	0.5288397				
2002	0.0950662	1958	0.130604	1914	0.1839891	1870	0.403921				
2001	0.0848862	1957	0.1803904	1913	0.1356516	1869	0.4524326				
2000	0.1205089	1956	0.1819959	1912	0.1397096	1868	0.3277002				
1999	0.0976975	1955	0.2011063	1911	0.1248191	1867	0.40757				
1998	0.1186068	1954	0.1482145	1910	0.1248559	1866	0.2809437				
1997	0.0589227	1953	0.1124633	1909	0.1291178	1865	0.1096762				
1996	0.0952054	1952	0.1542075	1908	0.1334356	1864	0.2067614				
1995	0.0996056	1951	0.1820251	1907	0.1057731	1863	0.288999				
1994	0.0593388	1950	0.192705	1906	0.1651723	1862	0.3098827				
1993	0.1163456	1949	0.1834444	1905	0.1483826	1861	0.2043674				
1992	0.0995972	1948	0.2375724	1904	0.1754748	1860	0.1006819				
1991	0.1521956	1947	0.319681	1903	0.1088773	1859	0.1530919				
1990	0.127007	1946	0.1735731	1902	0.147204	1858	0.1133764				
1989	0.218196	1945	0.1184742	1901	0.2011359	1857	0.1361028				
1988	0.2665921	1944	0.1185893	1900	0.0970962	1856	0.1191636				
1987	0.2645936	1943	0.1079779	1899	0.0636995	1855	0.064662				
1986	0.2370097	1942	0.1057519	1898	0.1651574	1854	0.0811595				
1985	0.2877676	1941	0.1820891	1897	0.1652845	1853	0.0812536				
1984	0.3473928	1940	0.139815	1896	0.2071762	1852	0.0763309				
1983	0.2498126	1939	0.1079391	1895	0.1587683	1851	0.0743034				
1982	0.2435121	1938	0.1120867	1894	0.1440696	1850	0.0964252				
1981	0.3642876	1937	0.10371	1893	0.1734767	1849	0.0916592				
1980	0.3066976	1936	0.0931621	1892	0.14178	1848	0.1379776				
1979	0.2751508	1935	0.1058593	1891	0.1185728	1847	0.1485352				
1978	0.2794873	1934	0.1696523	1890	0.1903541	1846	0.0880833				
1977	0.141552	1933	0.2390828	1889	0.1968677	1845	0.0586538				
1976	0.2624461	1932	0.1522444	1888	0.1565595	1844	0.0774912				
1975	0.3473084	1931	0.0931677	1887	0.1783674						
1974	0.1737061	1930	0.116487	1886	0.1565573						
1973	0.1375433	1929	0.1821888	1885	0.1834825						
1972	0.1416228	1928	0.2170301	1884	0.1354777						
1971	0.1123102	1927	0.1554321	1883	0.1676765						
1970	0.1565458	1926	0.1650056	1882	0.2045492						



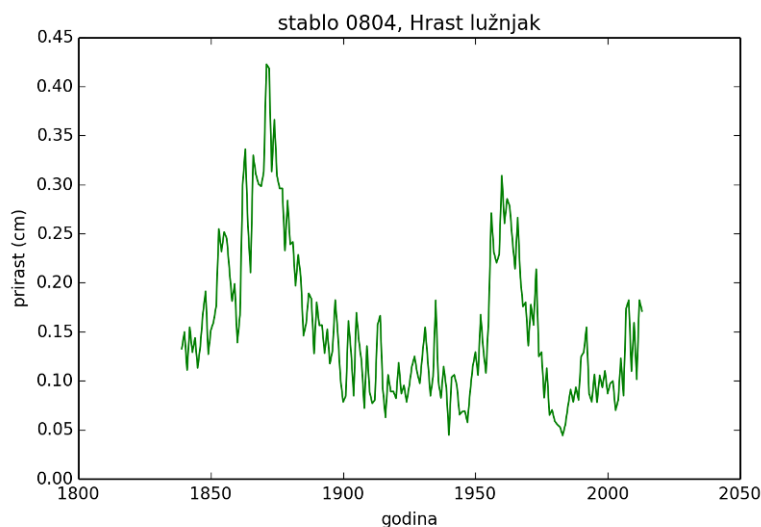
Ploha 8. - stablo 3

Godina	Prirast	Godina	Prirast	Godina	Prirast	Godina	Prirast	Godina	Prirast
2013	0.4619897	1969	0.5946111						
2012	0.3152532	1968	1.1464508						
2011	0.5776196	1967	0.9791109						
2010	0.6642704	1966	0.5532549						
2009	0.3151359	1965	0.7546813						
2008	0.3661089	1964	0.5272002						
2007	0.3975875	1963	0.4384919						
2006	0.5395031	1962	0.3101647						
2005	0.5627793	1961	0.3060275						
2004	0.6007416	1960	0.1150673						
2003	0.2685353	1959	0.1925525						
2002	0.2222215	1958	0.188194						
2001	0.23268	1957	0.2781044						
2000	0.5077707	1956	0.4966282						
1999	1.0110602	1955	0.4186594						
1998	0.8016408	1954	0.2763555						
1997	0.7381663	1953	0.4666135						
1996	0.683169	1952	0.3079996						
1995	0.7550805	1951	0.4736059						
1994	0.5414174	1950	0.407074						
1993	0.5540138	1949	0.4449434						
1992	0.5180841	1948	0.4859029						
1991	0.9451129	1947	0.296803						
1990	1.0043	1946	0.2229875						
1989	0.9597824	1945	0.2383023						
1988	0.5940188	1944	0.1987048						
1987	1.0759137	1943	0.2414314						
1986	0.7460117	1942	0.1974714						
1985	0.3127595	1941	0.215136						
1984	0.2895005	1940	0.1675657						
1983	0.1922649								
1982	0.316843								
1981	0.4628256								
1980	0.4604787								
1979	0.3022067								
1978	0.4836167								
1977	0.1729771								
1976	0.3043782								
1975	0.4899749								
1974	0.5635982								
1973	0.5046108								
1972	0.4665026								
1971	0.6964408								
1970	0.8352427								



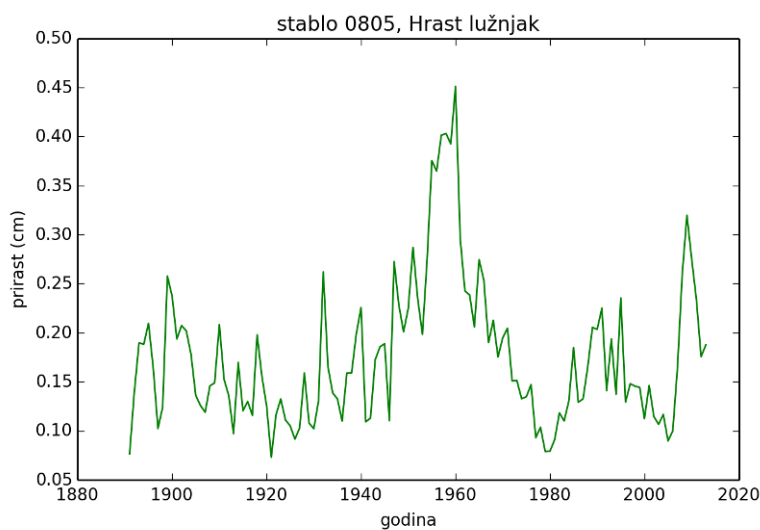
Ploha 8. - stablo 4

Godina	Prirast	Godina	Prirast	Godina	Prirast	Godina	Prirast	Godina	Prirast	Godina	Prirast
2013	0.17119	1969	0.1799033	1925	0.0949421	1881	0.241488				
2012	0.1821585	1968	0.1757459	1924	0.0782917	1880	0.238906				
2011	0.1014739	1967	0.20539	1923	0.0952129	1879	0.2836201				
2010	0.1590727	1966	0.2662781	1922	0.0868887	1878	0.2327172				
2009	0.1097374	1965	0.2141044	1921	0.1184046	1877	0.2961666				
2008	0.1820684	1964	0.2432646	1920	0.0821313	1876	0.2960564				
2007	0.173845	1963	0.277614	1919	0.089147	1875	0.3085902				
2006	0.0847616	1962	0.2853828	1918	0.0890082	1874	0.366035				
2005	0.1227558	1961	0.2603913	1917	0.1059725	1873	0.3132552				
2004	0.0801982	1960	0.3090941	1916	0.0627319	1872	0.4185555				
2003	0.0699054	1959	0.2285723	1915	0.0917409	1871	0.4226727				
2002	0.0996882	1958	0.2203243	1914	0.1664024	1870	0.3131482				
2001	0.0972712	1957	0.2308694	1913	0.1566331	1869	0.2981787				
2000	0.0869586	1956	0.2708721	1912	0.0803794	1868	0.3005699				
1999	0.1100611	1955	0.1630321	1911	0.0769975	1867	0.3104903				
1998	0.0931529	1954	0.1079086	1910	0.0888771	1866	0.3297899				
1997	0.1055564	1953	0.1312819	1909	0.1353699	1865	0.2103726				
1996	0.0779828	1952	0.1672915	1908	0.0721067	1864	0.2583241				
1995	0.106295	1951	0.1056847	1907	0.1184106	1863	0.3360533				
1994	0.0785137	1950	0.1291855	1906	0.1397664	1862	0.2993984				
1993	0.0866301	1949	0.1143796	1905	0.16939	1861	0.1668236				
1992	0.1545335	1948	0.0885995	1904	0.084675	1860	0.138826				
1991	0.1291631	1947	0.0575932	1903	0.1289911	1859	0.1987558				
1990	0.1248307	1946	0.0691907	1902	0.1609521	1858	0.1811834				
1989	0.0804235	1945	0.0684393	1901	0.0844536	1857	0.2131589				
1988	0.0932548	1944	0.065416	1900	0.0784038	1856	0.2449811				
1987	0.0784264	1943	0.0951843	1899	0.101714	1855	0.2516706				
1986	0.0910556	1942	0.1059867	1898	0.1479851	1854	0.231821				
1985	0.0739491	1941	0.1035267	1897	0.1822442	1853	0.254804				
1984	0.0551077	1940	0.0446583	1896	0.1311555	1852	0.1761715				
1983	0.0442567	1939	0.0930066	1895	0.1173644	1851	0.159771				
1982	0.0528073	1938	0.1144036	1894	0.1523894	1850	0.1517337				
1981	0.0552076	1937	0.0825186	1893	0.1281525	1849	0.1270116				
1980	0.0589081	1936	0.0993112	1892	0.1567679	1848	0.1911876				
1979	0.0702096	1935	0.1818403	1891	0.1564386	1847	0.1692036				
1978	0.0649945	1934	0.1040193	1890	0.1799345	1846	0.1352841				
1977	0.1127153	1933	0.084609	1889	0.1277547	1845	0.1130925				
1976	0.0826576	1932	0.1206776	1888	0.1833293	1844	0.143674				
1975	0.1290913	1931	0.154475	1887	0.189117	1843	0.1289779				
1974	0.1248874	1930	0.1270834	1886	0.158184	1842	0.1546255				
1973	0.2137536	1929	0.0973636	1885	0.1459583	1841	0.1108633				
1972	0.1567065	1928	0.1080472	1884	0.2053627	1840	0.149808				
1971	0.1776701	1927	0.1248614	1883	0.2284385	1839	0.1326611				
1970	0.1356594	1926	0.1145689	1882	0.1968852						



Ploha 8. - stablo 5

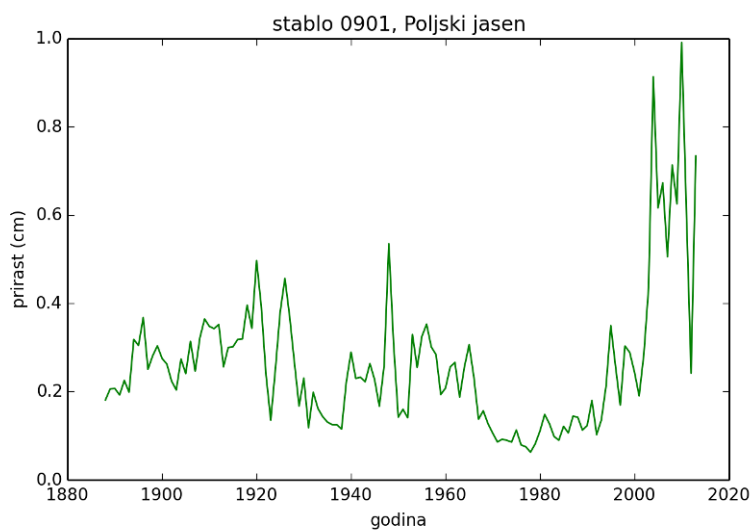
Godina	Prirast	Godina	Prirast	Godina	Prirast	Godina	Prirast	Godina	Prirast
2013	0.1875391	1969	0.175229	1925	0.1050169				
2012	0.1755341	1968	0.2126033	1924	0.1110207				
2011	0.2341016	1967	0.1899887	1923	0.1324463				
2010	0.2754281	1966	0.2535072	1922	0.1162966				
2009	0.3197419	1965	0.274462	1921	0.07305				
2008	0.2591131	1964	0.2058725	1920	0.1256567				
2007	0.1644883	1963	0.2383554	1919	0.1560039				
2006	0.0997961	1962	0.2425679	1918	0.1978434				
2005	0.089652	1961	0.2959635	1917	0.115754				
2004	0.1166489	1960	0.4511833	1916	0.1298173				
2003	0.1065387	1959	0.3924683	1915	0.12039				
2002	0.1145086	1958	0.4030271	1914	0.1696443				
2001	0.1461046	1957	0.4013645	1913	0.09706				
2000	0.1124486	1956	0.3646822	1912	0.1356569				
1999	0.1441826	1955	0.3753776	1911	0.1524376				
1998	0.1455175	1954	0.2754568	1910	0.2082587				
1997	0.14794	1953	0.1983853	1909	0.1488157				
1996	0.1292327	1952	0.2347451	1908	0.145747				
1995	0.2353806	1951	0.2869871	1907	0.1189152				
1994	0.1373061	1950	0.2247865	1906	0.1257446				
1993	0.1936112	1949	0.2009469	1905	0.1360749				
1992	0.1408629	1948	0.2283708	1904	0.1780627				
1991	0.2250765	1947	0.2724847	1903	0.2018076				
1990	0.2033971	1946	0.1103369	1902	0.2072382				
1989	0.2053819	1945	0.1888551	1901	0.1935585				
1988	0.1649961	1944	0.1855217	1900	0.2372273				
1987	0.1324247	1943	0.1724376	1899	0.2577201				
1986	0.1291376	1942	0.1128899	1898	0.1239593				
1985	0.1848068	1941	0.1091783	1897	0.1022965				
1984	0.1303585	1940	0.2256133	1896	0.1640889				
1983	0.1099907	1939	0.1988673	1895	0.2095301				
1982	0.1182277	1938	0.1589434	1894	0.1881802				
1981	0.0910541	1937	0.1588547	1893	0.1895992				
1980	0.0791752	1936	0.1098714	1892	0.1397252				
1979	0.078778	1935	0.1325028	1891	0.0766161				
1978	0.1035178	1934	0.1386097						
1977	0.09301	1933	0.1650507						
1976	0.1470959	1932	0.262018						
1975	0.1347036	1931	0.1303895						
1974	0.1326507	1930	0.102037						
1973	0.1512212	1929	0.1078046						
1972	0.1507497	1928	0.1589474						
1971	0.2045622	1927	0.1028588						
1970	0.1947834	1926	0.0914908						





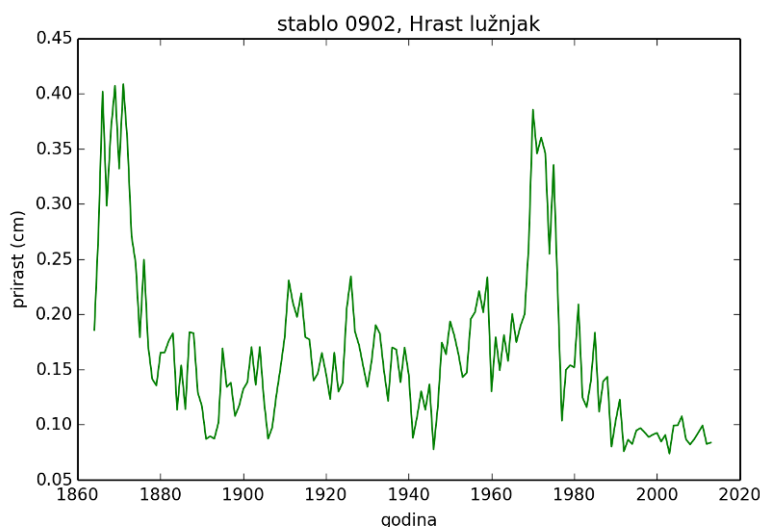
Ploha 9. - stablo 1

Godina	Prirast	Godina	Prirast	Godina	Prirast	Godina	Prirast	Godina	Prirast
2013	0.7339589	1969	0.1270941	1925	0.380368				
2012	0.2414824	1968	0.1563257	1924	0.2523209				
2011	0.609108	1967	0.1373712	1923	0.1351987				
2010	0.9908583	1966	0.2331839	1922	0.2375625				
2009	0.625193	1965	0.3061092	1921	0.3919622				
2008	0.7132286	1964	0.2554615	1920	0.4967611				
2007	0.5053225	1963	0.1874032	1919	0.3434457				
2006	0.6728838	1962	0.2658766	1918	0.3957508				
2005	0.6160718	1961	0.2558377	1917	0.3192054				
2004	0.9132281	1960	0.2077217	1916	0.3180277				
2003	0.4353134	1959	0.1933053	1915	0.3013153				
2002	0.2846473	1958	0.2835651	1914	0.2998266				
2001	0.1902844	1957	0.3009178	1913	0.2561128				
2000	0.2447202	1956	0.3525692	1912	0.3518116				
1999	0.288776	1955	0.324917	1911	0.3426111				
1998	0.3030971	1954	0.2547018	1910	0.3476345				
1997	0.1691754	1953	0.329235	1909	0.3643788				
1996	0.2570968	1952	0.1406302	1908	0.3219546				
1995	0.3491211	1951	0.1597068	1907	0.2461927				
1994	0.2129931	1950	0.1420367	1906	0.3135866				
1993	0.1356338	1949	0.3099378	1905	0.2407913				
1992	0.1024784	1948	0.5346823	1904	0.2735175				
1991	0.1798938	1947	0.2580083	1903	0.2035733				
1990	0.1229637	1946	0.1666121	1902	0.2237289				
1989	0.1126879	1945	0.2265116	1901	0.2622852				
1988	0.1418725	1944	0.2633085	1900	0.2748404				
1987	0.1441677	1943	0.2221772	1899	0.3035257				
1986	0.1063228	1942	0.2323235	1898	0.2808305				
1985	0.1211477	1941	0.2299188	1897	0.2502738				
1984	0.0896842	1940	0.2892641	1896	0.3675176				
1983	0.0980658	1939	0.2215214	1895	0.3043669				
1982	0.127115	1938	0.1148571	1894	0.3180595				
1981	0.1480681	1937	0.1248756	1893	0.198591				
1980	0.110396	1936	0.1249722	1892	0.2250302				
1979	0.0815337	1935	0.1307931	1891	0.1923494				
1978	0.062643	1934	0.1431207	1890	0.2067187				
1977	0.0748505	1933	0.1614404	1889	0.205867				
1976	0.0790563	1932	0.1983015	1888	0.1808391				
1975	0.1127121	1931	0.1180911						
1974	0.0855317	1930	0.230528						
1973	0.0893622	1929	0.1671641						
1972	0.0920076	1928	0.2665609						
1971	0.0857035	1927	0.3701494						
1970	0.1055962	1926	0.4561033						



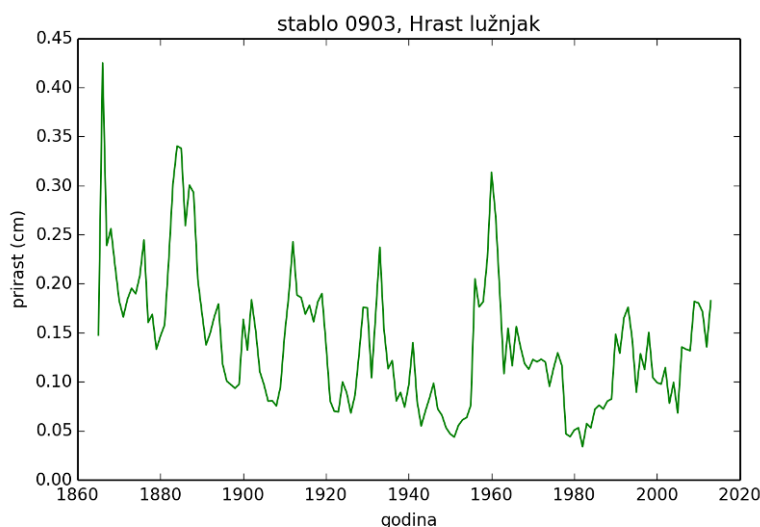
Ploha 9. - stablo 2

Godina	Prirast	Godina	Prirast	Godina	Prirast	Godina	Prirast	Godina	Prirast	Godina	Prirast
2013	0.0837616	1969	0.2634097	1925	0.2050586	1881	0.1654715				
2012	0.0824644	1968	0.2001232	1924	0.1377518	1880	0.1652843				
2011	0.0992019	1967	0.1895454	1923	0.1298944	1879	0.1354542				
2010	0.0929436	1966	0.1747487	1922	0.1651527	1878	0.14136				
2009	0.0868829	1965	0.2002851	1921	0.1232573	1877	0.1716338				
2008	0.0820495	1964	0.1577117	1920	0.1462245	1876	0.2494615				
2007	0.0866732	1963	0.1811453	1919	0.1649311	1875	0.1791579				
2006	0.107579	1962	0.1493807	1918	0.1462476	1874	0.2460518				
2005	0.0994353	1961	0.1791976	1917	0.1399244	1873	0.2708701				
2004	0.0991179	1960	0.1302446	1916	0.1771308	1872	0.3564005				
2003	0.0737552	1959	0.2335188	1915	0.1792955	1871	0.4085924				
2002	0.0906342	1958	0.2019129	1914	0.2189098	1870	0.3320873				
2001	0.0846535	1957	0.22107	1913	0.1976599	1869	0.4071466				
2000	0.0925286	1956	0.2019124	1912	0.2103158	1868	0.3667374				
1999	0.090971	1955	0.195808	1911	0.2306291	1867	0.2984496				
1998	0.0887357	1954	0.1469618	1910	0.1790707	1866	0.4017967				
1997	0.0930208	1953	0.1430147	1909	0.1515706	1865	0.2745932				
1996	0.0969068	1952	0.1639955	1908	0.1266734	1864	0.1858014				
1995	0.0947112	1951	0.1808204	1907	0.0975255	1881	0.1654715				
1994	0.0824318	1950	0.1935953	1906	0.0871952	1880	0.1652843				
1993	0.0864169	1949	0.1637764	1905	0.1219244	1879	0.1354542				
1992	0.0758498	1948	0.1744061	1904	0.17035	1878	0.14136				
1991	0.1225925	1947	0.1156205	1903	0.1361672	1877	0.1716338				
1990	0.1034716	1946	0.0776687	1902	0.1702699	1876	0.2494615				
1989	0.0800439	1945	0.1365066	1901	0.1384689	1875	0.1791579				
1988	0.143337	1944	0.1134685	1900	0.1321783	1874	0.2460518				
1987	0.1393194	1943	0.1302307	1899	0.1171032	1873	0.2708701				
1986	0.1117559	1942	0.1071451	1898	0.1077852	1872	0.3564005				
1985	0.1833996	1941	0.0880727	1897	0.1380337	1871	0.4085924				
1984	0.1393454	1940	0.1449847	1896	0.1341204	1870	0.3320873				
1983	0.1159023	1939	0.1699078	1895	0.1690573	1869	0.4071466				
1982	0.1244741	1938	0.138416	1894	0.1017275	1868	0.3667374				
1981	0.2088533	1937	0.1679712	1893	0.0872457	1867	0.2984496				
1980	0.1519369	1936	0.1700225	1892	0.0894383	1866	0.4017967				
1979	0.1538429	1935	0.121579	1891	0.0870081	1865	0.2745932				
1978	0.1497596	1934	0.149042	1890	0.1168704	1864	0.1858014				
1977	0.1035446	1933	0.182632	1889	0.1292095	1881	0.1654715				
1976	0.2214428	1932	0.1902178	1888	0.1829487	1880	0.1652843				
1975	0.335374	1931	0.1572795	1887	0.183735	1879	0.1354542				
1974	0.2548019	1930	0.1342098	1886	0.114085	1878	0.14136				
1973	0.3459938	1929	0.1526244	1885	0.1536973	1877	0.1716338				
1972	0.3601786	1928	0.1717442	1884	0.1135035	1876	0.2494615				
1971	0.3457393	1927	0.1842918	1883	0.1827373	1875	0.1791579				
1970	0.3854106	1926	0.234411	1882	0.175982	1874	0.2460518				



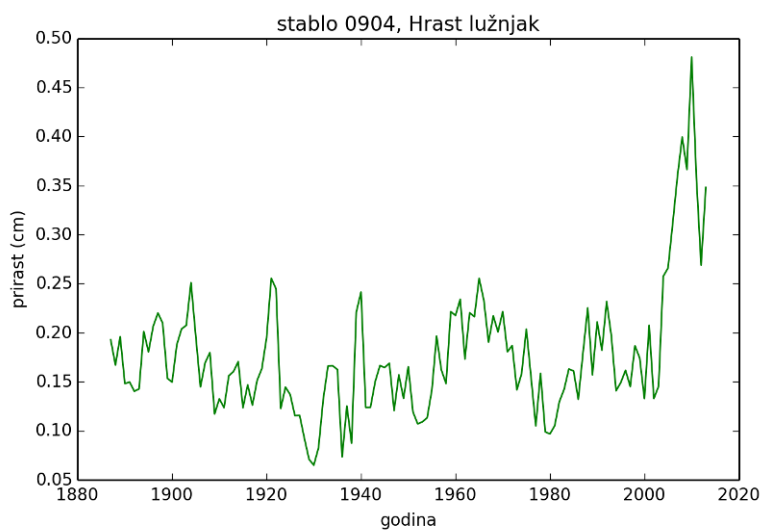
Ploha 9. - stablo 3

Godina	Prirast	Godina	Prirast	Godina	Prirast	Godina	Prirast	Godina	Prirast	Godina	Prirast
2013	0.1825177	1969	0.1127791	1925	0.0886624	1881	0.1580764				
2012	0.1354385	1968	0.1184765	1924	0.0997319	1880	0.1467506				
2011	0.1712211	1967	0.1354441	1923	0.069294	1879	0.1331748				
2010	0.1803358	1966	0.1562135	1922	0.069892	1878	0.1686253				
2009	0.1817648	1965	0.1163324	1921	0.0803699	1877	0.1604142				
2008	0.131658	1964	0.1544761	1920	0.1377804	1876	0.2444748				
2007	0.1331455	1963	0.1083195	1919	0.1898219	1875	0.2080529				
2006	0.1353837	1962	0.1906534	1918	0.1813086	1874	0.1896549				
2005	0.068121	1961	0.2686049	1917	0.1611727	1873	0.1952686				
2004	0.0992894	1960	0.3133907	1916	0.1779903	1872	0.1840553				
2003	0.0780371	1959	0.2262344	1915	0.1690013	1871	0.1660824				
2002	0.1143462	1958	0.1816259	1914	0.1857444	1870	0.1827463				
2001	0.0975141	1957	0.1763359	1913	0.188326	1869	0.2185515				
2000	0.0991686	1956	0.2048098	1912	0.2425818	1868	0.2559744				
1999	0.1042457	1955	0.0762277	1911	0.1881539	1867	0.2388843				
1998	0.1502255	1954	0.0635545	1910	0.1480464	1866	0.4249698				
1997	0.1124603	1953	0.06117	1909	0.0949877	1865	0.1476211				
1996	0.1285484	1952	0.0554464	1908	0.0754231						
1995	0.0893668	1951	0.0435775	1907	0.0806524						
1994	0.1437184	1950	0.0468654	1906	0.0803301						
1993	0.1759275	1949	0.0531611	1905	0.0970527						
1992	0.1650341	1948	0.0659289	1904	0.1102468						
1991	0.1290507	1947	0.0722307	1903	0.1518992						
1990	0.148342	1946	0.0983895	1902	0.1834482						
1989	0.0824043	1945	0.0832237	1901	0.1321586						
1988	0.0801663	1944	0.0698227	1900	0.163538						
1987	0.072268	1943	0.0548417	1899	0.0974248						
1986	0.0760655	1942	0.080511	1898	0.0933883						
1985	0.0720022	1941	0.139876	1897	0.0970092						
1984	0.0530014	1940	0.0968144	1896	0.1006814						
1983	0.0573013	1939	0.0741831	1895	0.1182228						
1982	0.0337287	1938	0.089194	1894	0.1792849						
1981	0.0530399	1937	0.0804956	1893	0.1662527						
1980	0.0507006	1936	0.1215258	1892	0.1495409						
1979	0.0440004	1935	0.1133617	1891	0.1375623						
1978	0.0468002	1934	0.1536938	1890	0.1705425						
1977	0.1165999	1933	0.2370957	1889	0.2045848						
1976	0.129387	1932	0.1688003	1888	0.2927758						
1975	0.1137977	1931	0.1040777	1887	0.3003727						
1974	0.0953972	1930	0.1752224	1886	0.2591891						
1973	0.1201281	1929	0.1759487	1885	0.3379949						
1972	0.1229252	1928	0.1290087	1884	0.3402483						
1971	0.1203126	1927	0.0861649	1883	0.3014637						
1970	0.1226349	1926	0.0681149	1882	0.2249566						



Ploha 9. - stablo 4

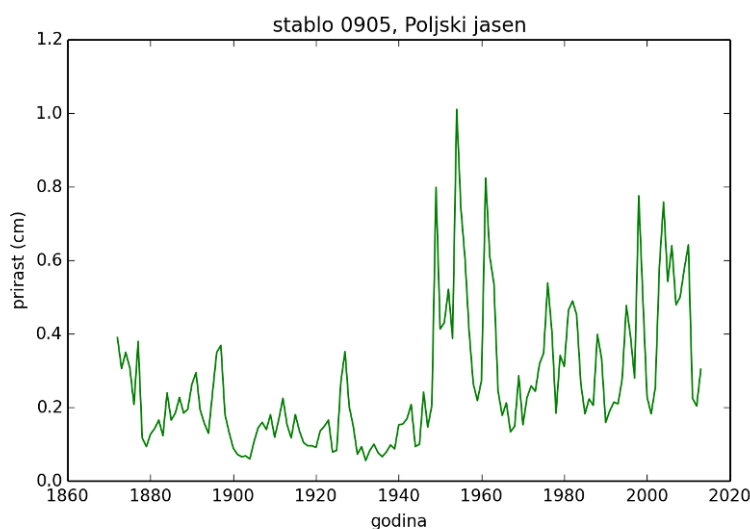
Godina	Prirast	Godina	Prirast	Godina	Prirast	Godina	Prirast	Godina	Prirast
2013	0.3480648	1969	0.2008411	1925	0.1369032				
2012	0.2688882	1968	0.2170786	1924	0.1444611				
2011	0.358385	1967	0.1903431	1923	0.1227214				
2010	0.4810147	1966	0.2330776	1922	0.2447634				
2009	0.3663289	1965	0.2553923	1921	0.2553984				
2008	0.3994047	1964	0.2163193	1920	0.194674				
2007	0.3596895	1963	0.2202758	1919	0.1633206				
2006	0.311717	1962	0.1731991	1918	0.1513404				
2005	0.2659121	1961	0.2340605	1917	0.1261303				
2004	0.2575372	1960	0.217569	1916	0.1467717				
2003	0.1453465	1959	0.2214335	1915	0.1234655				
2002	0.1328449	1958	0.1481832	1914	0.1704967				
2001	0.2074364	1957	0.1621895	1913	0.1604397				
2000	0.1327879	1956	0.1965418	1912	0.1560298				
1999	0.1742111	1955	0.1416613	1911	0.1235777				
1998	0.1866283	1954	0.1132705	1910	0.1325523				
1997	0.1451311	1953	0.1091274	1909	0.1171724				
1996	0.1616049	1952	0.1070472	1908	0.1796552				
1995	0.1491755	1951	0.1191392	1907	0.1694581				
1994	0.1407926	1950	0.1653575	1906	0.1447241				
1993	0.196669	1949	0.1329796	1905	0.1967954				
1992	0.2316775	1948	0.1570465	1904	0.2510002				
1991	0.182038	1947	0.1207287	1903	0.2074901				
1990	0.2109278	1946	0.1688051	1902	0.2038049				
1989	0.1570651	1945	0.1645109	1901	0.1878215				
1988	0.2252146	1944	0.1664321	1900	0.149592				
1987	0.1795682	1943	0.1501311	1899	0.1534683				
1986	0.1321029	1942	0.1239578	1898	0.209734				
1985	0.1610084	1941	0.1238625	1897	0.2200802				
1984	0.1629181	1940	0.241407	1896	0.206608				
1983	0.1422515	1939	0.2210515	1895	0.1804127				
1982	0.1298398	1938	0.0873506	1894	0.2011379				
1981	0.1051113	1937	0.1251556	1893	0.1426462				
1980	0.096799	1936	0.0734032	1892	0.1403146				
1979	0.0988661	1935	0.1624697	1891	0.1496826				
1978	0.158564	1934	0.1662212	1890	0.1481325				
1977	0.1049983	1933	0.1659509	1889	0.1958516				
1976	0.154317	1932	0.1321292	1888	0.1670295				
1975	0.2035572	1931	0.0826404	1887	0.1927943				
1974	0.1582183	1930	0.0649482						
1973	0.1417696	1929	0.0708259						
1972	0.1868984	1928	0.0923137						
1971	0.1805435	1927	0.1157305						
1970	0.2215044	1926	0.115501						





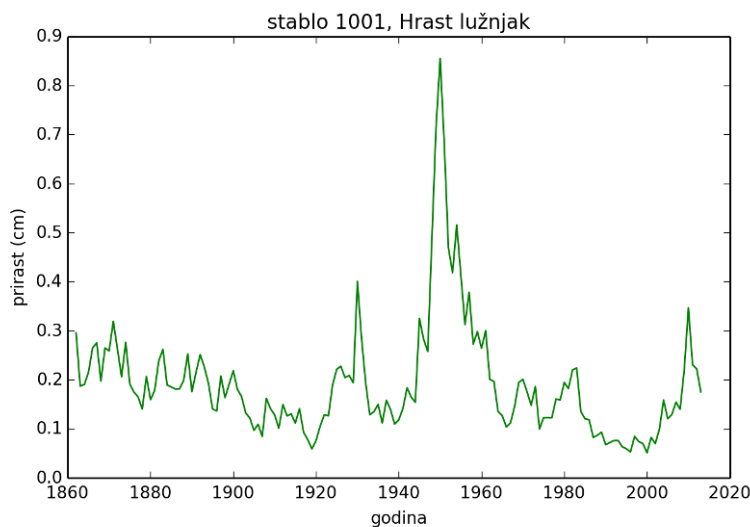
Ploha 9. - stablo 5

Godina	Prirast	Godina	Prirast	Godina	Prirast	Godina	Prirast	Godina	Prirast	Godina	Prirast
2013	0.3034202	1969	0.2857098	1925	0.0826194	1881	0.1420461				
2012	0.2032733	1968	0.1481696	1924	0.0782815	1880	0.1269046				
2011	0.224366	1967	0.1332244	1923	0.1651222	1879	0.0931397				
2010	0.6414798	1966	0.2118289	1922	0.148164	1878	0.1165034				
2009	0.5757478	1965	0.1777636	1921	0.1355413	1877	0.3789137				
2008	0.4995318	1964	0.2434751	1920	0.0910437	1876	0.2075075				
2007	0.4784061	1963	0.5354991	1919	0.095125	1875	0.3070003				
2006	0.6392811	1962	0.6096534	1918	0.095396	1874	0.3491215				
2005	0.5418143	1961	0.8232001	1917	0.1037009	1873	0.3049051				
2004	0.7578777	1960	0.2732721	1916	0.1353418	1872	0.3895004				
2003	0.5841887	1959	0.2180603	1915	0.17994						
2002	0.2540341	1958	0.2645843	1914	0.1165775						
2001	0.1819485	1957	0.4064356	1913	0.1523721						
2000	0.2287276	1956	0.6053272	1912	0.2244427						
1999	0.4952515	1955	0.7430097	1911	0.1671893						
1998	0.7746825	1954	1.0097328	1910	0.1186238						
1997	0.2793194	1953	0.3872852	1909	0.1799065						
1996	0.393774	1952	0.520607	1908	0.1395433						
1995	0.4763307	1951	0.4298264	1907	0.1589058						
1994	0.2773322	1950	0.4127605	1906	0.1440042						
1993	0.2095231	1949	0.7980162	1905	0.1057038						
1992	0.213784	1948	0.2053269	1904	0.0594235						
1991	0.1905218	1947	0.1460295	1903	0.0677024						
1990	0.1586824	1946	0.2413128	1902	0.0656202						
1989	0.3345495	1945	0.0994546	1901	0.0719019						
1988	0.39794	1944	0.0931355	1900	0.0888032						
1987	0.2051936	1943	0.2074715	1899	0.1313048						
1986	0.2225018	1942	0.1693117	1898	0.1799546						
1985	0.182072	1941	0.1545631	1897	0.3683134						
1984	0.2645381	1940	0.1523359	1896	0.3492864						
1983	0.4508855	1939	0.0866916	1895	0.2412597						
1982	0.4888835	1938	0.0975071	1894	0.1292348						
1981	0.4636347	1937	0.0783266	1893	0.1564106						
1980	0.310993	1936	0.06558	1892	0.1928471						
1979	0.340964	1935	0.0762659	1891	0.2942905						
1978	0.1840948	1934	0.0994785	1890	0.2625095						
1977	0.4064035	1933	0.0825571	1889	0.1947071						
1976	0.5377362	1932	0.0550713	1888	0.1842067						
1975	0.3471632	1931	0.0928725	1887	0.2265082						
1974	0.3175144	1930	0.0720949	1886	0.1842067						
1973	0.2433266	1929	0.1482742	1885	0.1651018						
1972	0.2581033	1928	0.2032223	1884	0.2390001						
1971	0.2266413	1927	0.3513073	1883	0.1229045						
1970	0.152361	1926	0.2687871	1882	0.1650051						



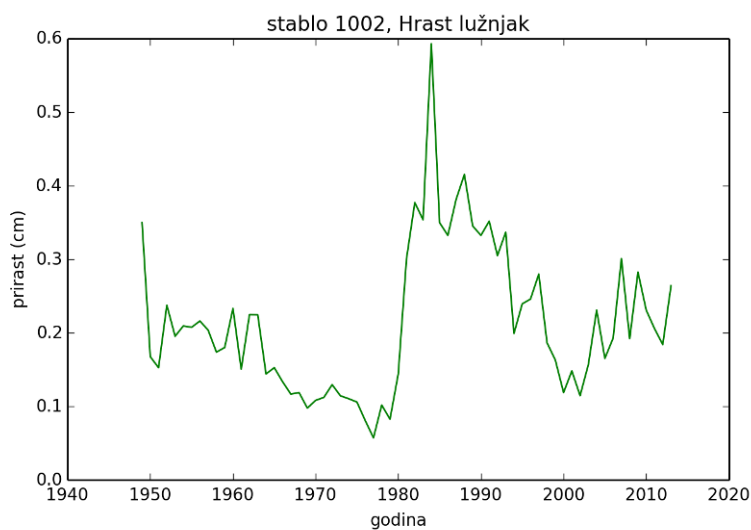
Ploha 10. - stablo 1

Godina	Prirast	Godina	Prirast	Godina	Prirast	Godina	Prirast	Godina	Prirast	Godina	Prirast
2013	0.1752817	1969	0.1945398	1925	0.2212378	1881	0.178189				
2012	0.222042	1968	0.1458445	1924	0.1894483	1880	0.1593017				
2011	0.2306252	1967	0.1119799	1923	0.1263816	1879	0.2066385				
2010	0.3466259	1966	0.1036072	1922	0.1284897	1878	0.1402661				
2009	0.2201888	1965	0.1268441	1921	0.1051963	1877	0.1648409				
2008	0.1396073	1964	0.1352692	1920	0.07576	1876	0.1748623				
2007	0.1543356	1963	0.1965635	1919	0.0589533	1875	0.190962				
2006	0.1289904	1962	0.2007579	1918	0.0778254	1874	0.276356				
2005	0.1205015	1961	0.3001295	1917	0.0926049	1873	0.2060385				
2004	0.1586353	1960	0.2642297	1916	0.1409889	1872	0.2621146				
2003	0.0994322	1959	0.2979614	1915	0.1116941	1871	0.3191224				
2002	0.0696865	1958	0.2725665	1914	0.1303015	1870	0.2587318				
2001	0.0824211	1957	0.378367	1913	0.1261687	1869	0.2646623				
2000	0.0509189	1956	0.3125139	1912	0.1493335	1868	0.1973244				
1999	0.0696765	1955	0.4141603	1911	0.1009888	1867	0.2751399				
1998	0.073968	1954	0.5155279	1910	0.1283085	1866	0.264988				
1997	0.0843696	1953	0.4182685	1909	0.1408462	1865	0.2149448				
1996	0.052895	1952	0.468999	1908	0.1619635	1864	0.1901004				
1995	0.0592736	1951	0.6800524	1907	0.0841121	1863	0.1871947				
1994	0.0633806	1950	0.8552689	1906	0.1091879	1862	0.2957897				
1993	0.0761325	1949	0.71358	1905	0.0967199						
1992	0.0760524	1948	0.4855787	1904	0.1217531						
1991	0.0718619	1947	0.2576026	1903	0.1322729						
1990	0.0676065	1946	0.282764	1902	0.165935						
1989	0.0930625	1945	0.3249558	1901	0.1805529						
1988	0.0867645	1944	0.1539611	1900	0.2183214						
1987	0.0823942	1943	0.1645881	1899	0.1909184						
1986	0.1184369	1942	0.1835539	1898	0.1635753						
1985	0.1204393	1941	0.1413592	1897	0.2076281						
1984	0.1353555	1940	0.118182	1896	0.1362631						
1983	0.2240971	1939	0.1095792	1895	0.1404362						
1982	0.2199344	1938	0.1392718	1894	0.192706						
1981	0.1817881	1937	0.1581984	1893	0.2261104						
1980	0.1945316	1936	0.1118254	1892	0.2511224						
1979	0.1586441	1935	0.1496807	1891	0.2153062						
1978	0.160631	1934	0.1349182	1890	0.1755647						
1977	0.1225318	1933	0.12864	1889	0.2526909						
1976	0.122669	1932	0.1940253	1888	0.1982384						
1975	0.1225219	1931	0.2845993	1887	0.1813512						
1974	0.0993852	1930	0.4005298	1886	0.1811846						
1973	0.1860163	1929	0.1939817	1885	0.1853114						
1972	0.1479539	1928	0.2085595	1884	0.1892886						
1971	0.1754235	1927	0.2044391	1883	0.2617835						
1970	0.2008576	1926	0.2275494	1882	0.2386075						



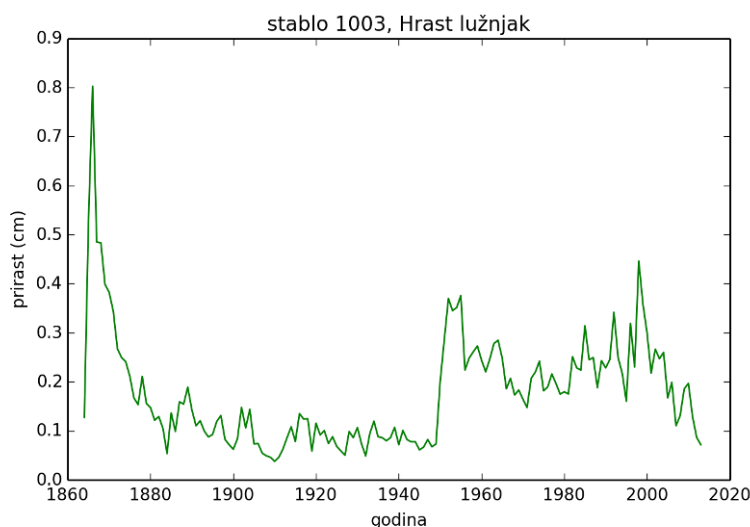
Ploha 10. - stablo 2

Godina	Prirast	Godina	Prirast	Godina	Prirast	Godina	Prirast	Godina	Prirast
2013	0.2638005	1969	0.0975209						
2012	0.1838935	1968	0.1185841						
2011	0.2056072	1967	0.116525						
2010	0.2306612	1966	0.1333992						
2009	0.2822711	1965	0.1524327						
2008	0.1918881	1964	0.143907						
2007	0.30075	1963	0.2243274						
2006	0.192676	1962	0.2244697						
2005	0.1650909	1961	0.1504323						
2004	0.2306834	1960	0.2329024						
2003	0.1566619	1959	0.1798386						
2002	0.1144022	1958	0.1735658						
2001	0.1480097	1957	0.203386						
2000	0.1186637	1956	0.2158964						
1999	0.1629418	1955	0.2073364						
1998	0.1862324	1954	0.2091755						
1997	0.2795556	1953	0.1952026						
1996	0.2456887	1952	0.2373148						
1995	0.2392038	1951	0.1524096						
1994	0.1990966	1950	0.1673113						
1993	0.3364637	1949	0.3493668						
1992	0.3048265								
1991	0.3515376								
1990	0.3322626								
1989	0.3451188								
1988	0.4150453								
1987	0.3811711								
1986	0.3322725								
1985	0.3495197								
1984	0.592695								
1983	0.3535158								
1982	0.3768375								
1981	0.3005958								
1980	0.1440309								
1979	0.0824031								
1978	0.1016014								
1977	0.0571006								
1976	0.0806001								
1975	0.10571								
1974	0.1102236								
1973	0.1142137								
1972	0.1293565								
1971	0.1120642								
1970	0.1079575								



Ploha 10. - stablo 3

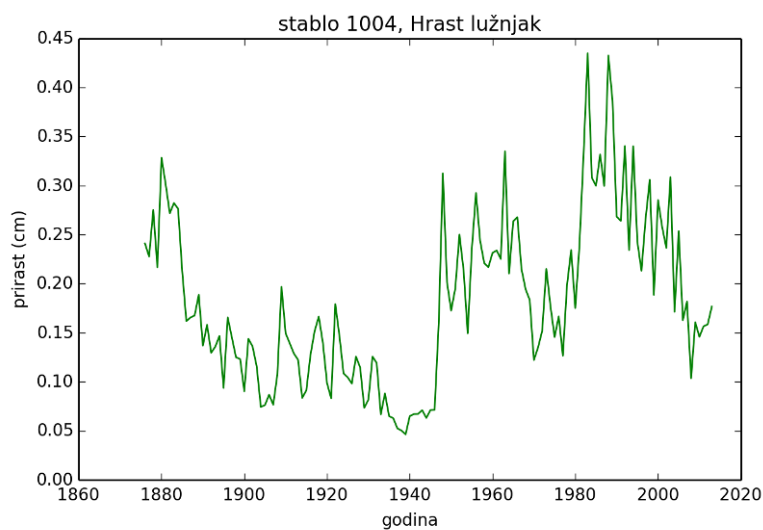
Godina	Prirast	Godina	Prirast	Godina	Prirast	Godina	Prirast	Godina	Prirast	Godina	Prirast
2013	0.0715656	1969	0.1831581	1925	0.0682427	1881	0.1214556				
2012	0.0864387	1968	0.1729399	1924	0.0878945	1880	0.1471084				
2011	0.1289357	1967	0.20683	1923	0.0738778	1879	0.1557771				
2010	0.1965672	1966	0.1855774	1922	0.1003736	1878	0.210867				
2009	0.1855815	1965	0.2483599	1921	0.0915424	1877	0.1531569				
2008	0.1305729	1964	0.2846196	1920	0.1155027	1876	0.1667859				
2007	0.1102792	1963	0.2778929	1919	0.0586823	1875	0.211068				
2006	0.1987989	1962	0.2462187	1918	0.1244742	1874	0.2410715				
2005	0.1672078	1961	0.2202299	1917	0.1239151	1873	0.2492286				
2004	0.2598577	1960	0.2441346	1916	0.1350251	1872	0.2671448				
2003	0.2468706	1959	0.2729051	1915	0.0782461	1871	0.3437725				
2002	0.2664283	1958	0.2608989	1914	0.1081035	1870	0.3824053				
2001	0.2175818	1957	0.2479763	1913	0.0859762	1869	0.3984096				
2000	0.2998614	1956	0.2238779	1912	0.0626063	1868	0.4832591				
1999	0.3589724	1955	0.375691	1911	0.0458351	1867	0.4848109				
1998	0.4458625	1954	0.3513567	1910	0.0375608	1866	0.8025385				
1997	0.2301427	1953	0.3449375	1909	0.0459245	1865	0.5254302				
1996	0.318966	1952	0.3697149	1908	0.0489062	1864	0.1276213				
1995	0.1602005	1951	0.2855843	1907	0.0542419						
1994	0.2174346	1950	0.1996284	1906	0.0739544						
1993	0.2495915	1949	0.0732107	1905	0.0732372						
1992	0.3415596	1948	0.0673614	1904	0.1436279						
1991	0.245053	1947	0.0821607	1903	0.1060981						
1990	0.2282312	1946	0.0666691	1902	0.1476528						
1989	0.2428777	1945	0.0610082	1901	0.0833507						
1988	0.1878851	1944	0.0775873	1900	0.0623178						
1987	0.2492118	1943	0.0774454	1899	0.0715776						
1986	0.244816	1942	0.081936	1898	0.0823104						
1985	0.31399	1941	0.1005299	1897	0.1310964						
1984	0.2237	1940	0.0716256	1896	0.1188743						
1983	0.2283312	1939	0.1069273	1895	0.0924273						
1982	0.251007	1938	0.0859785	1894	0.0873061						
1981	0.174987	1937	0.0796565	1893	0.0993566						
1980	0.1794395	1936	0.0859404	1892	0.1203761						
1979	0.1747633	1935	0.0876864	1891	0.110101						
1978	0.1962615	1934	0.1195297	1890	0.1423638						
1977	0.2157575	1933	0.0942488	1889	0.1888697						
1976	0.189434	1932	0.0485825	1888	0.1543106						
1975	0.1814874	1931	0.0732944	1887	0.159129						
1974	0.2419661	1930	0.1064451	1886	0.0987654						
1973	0.219626	1929	0.0860037	1885	0.1362783						
1972	0.2068669	1928	0.0984842	1884	0.0535212						
1971	0.1475	1927	0.050128	1883	0.1050223						
1970	0.1645066	1926	0.0589617	1882	0.1290452						





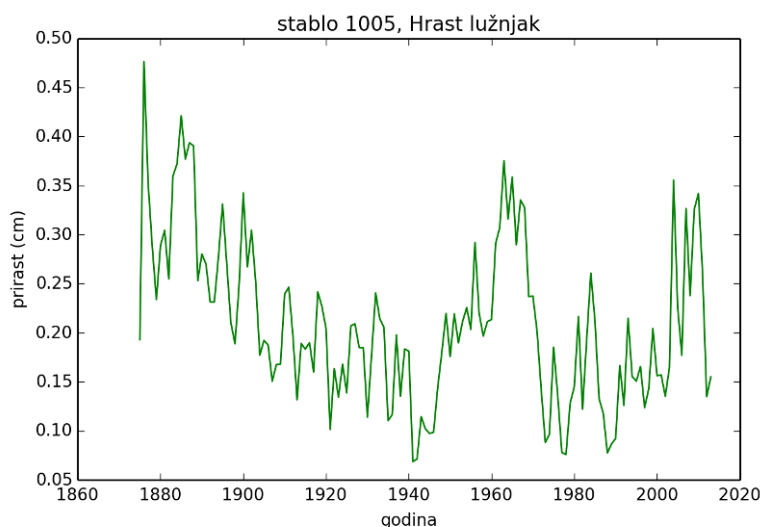
Ploha 10. - stablo 4

Godina	Prirast	Godina	Prirast	Godina	Prirast	Godina	Prirast	Godina	Prirast	Godina	Prirast
2013	0.1765481	1969	0.18321	1925	0.104409	1881	0.3013138				
2012	0.1584706	1968	0.1942004	1924	0.1084369	1880	0.3283219				
2011	0.1564704	1967	0.2147831	1923	0.1465801	1879	0.2167198				
2010	0.1457832	1966	0.2677323	1922	0.1792473	1878	0.2751615				
2009	0.160558	1965	0.2635647	1921	0.0830326	1877	0.2276344				
2008	0.1035421	1964	0.2103665	1920	0.0985573	1876	0.2409122				
2007	0.1817194	1963	0.3348809	1919	0.1395212						
2006	0.1627448	1962	0.2252046	1918	0.1664447						
2005	0.2535949	1961	0.2338165	1917	0.151547						
2004	0.171321	1960	0.2313851	1916	0.1272212						
2003	0.3085865	1959	0.2168255	1915	0.0911684						
2002	0.2364965	1958	0.2208574	1914	0.0834975						
2001	0.2577266	1957	0.2437635	1913	0.1223734						
2000	0.2852333	1956	0.2924763	1912	0.1286824						
1999	0.1884551	1955	0.2354211	1911	0.1389407						
1998	0.305971	1954	0.1494082	1910	0.1493227						
1997	0.2661876	1953	0.2140143	1909	0.1966938						
1996	0.2130807	1952	0.250093	1908	0.1074806						
1995	0.2429108	1951	0.1950748	1907	0.0765413						
1994	0.3401286	1950	0.1725472	1906	0.0867329						
1993	0.234101	1949	0.2012869	1905	0.0762327						
1992	0.3403534	1948	0.3124529	1904	0.0742907						
1991	0.2640029	1947	0.1596549	1903	0.1156837						
1990	0.2683518	1946	0.0712874	1902	0.1360293						
1989	0.3864266	1945	0.0711565	1901	0.1437647						
1988	0.4326188	1944	0.0630559	1900	0.0903324						
1987	0.2995757	1943	0.0709808	1899	0.123161						
1986	0.3316633	1942	0.067199	1898	0.1248826						
1985	0.2997724	1941	0.0669813	1897	0.1453496						
1984	0.3080634	1940	0.0649604	1896	0.165515						
1983	0.4347649	1939	0.046355	1895	0.0936996						
1982	0.3313294	1938	0.0501988	1894	0.1466763						
1981	0.2385106	1937	0.0524295	1893	0.1357879						
1980	0.1749949	1936	0.0628375	1892	0.1295079						
1979	0.2342421	1935	0.0649131	1891	0.1580773						
1978	0.1983613	1934	0.0880357	1890	0.1368086						
1977	0.126587	1933	0.0667009	1889	0.1886397						
1976	0.1665807	1932	0.1191065	1888	0.1675295						
1975	0.1454753	1931	0.1255763	1887	0.16547						
1974	0.1772056	1930	0.0817572	1886	0.1617864						
1973	0.2150222	1929	0.0734321	1885	0.2125743						
1972	0.1517849	1928	0.1146207	1884	0.2763872						
1971	0.134845	1927	0.1255736	1883	0.2821736						
1970	0.1220837	1926	0.0981544	1882	0.2716843						



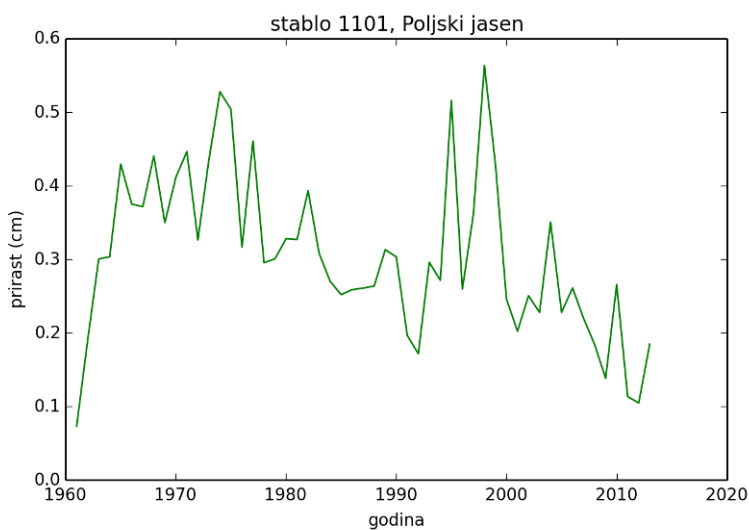
Ploha 10. - stablo 5

Godina	Prirast	Godina	Prirast	Godina	Prirast	Godina	Prirast	Godina	Prirast	Godina	Prirast
2013	0.1549713	1969	0.2368012	1925	0.138665	1881	0.3042988				
2012	0.1347671	1968	0.3275272	1924	0.1677296	1880	0.2889881				
2011	0.2610628	1967	0.3352545	1923	0.1342802	1879	0.2338459				
2010	0.3417862	1966	0.2896207	1922	0.1634328	1878	0.2876707				
2009	0.3257937	1965	0.3586407	1921	0.1013615	1877	0.3526581				
2008	0.23775	1964	0.3159452	1920	0.2043402	1876	0.4764217				
2007	0.3265777	1963	0.3753819	1919	0.2270019	1875	0.1929026				
2006	0.1769706	1962	0.3074581	1918	0.2414608						
2005	0.2249628	1961	0.2910549	1917	0.1599598						
2004	0.3556136	1960	0.2134328	1916	0.1898076						
2003	0.1644381	1959	0.2112534	1915	0.1832172						
2002	0.1352075	1958	0.1965906	1914	0.1890118						
2001	0.1570174	1957	0.2198564	1913	0.1315675						
2000	0.1560977	1956	0.2920498	1912	0.1968138						
1999	0.2042248	1955	0.203321	1911	0.2463498						
1998	0.1427865	1954	0.2255148	1910	0.239497						
1997	0.1236735	1953	0.2114038	1909	0.1679557						
1996	0.1654421	1952	0.1897147	1908	0.1673845						
1995	0.1505395	1951	0.219231	1907	0.1504782						
1994	0.1552414	1950	0.1756367	1906	0.1875073						
1993	0.214738	1949	0.219612	1905	0.1921025						
1992	0.1259117	1948	0.1804442	1904	0.1770734						
1991	0.1664137	1947	0.1442813	1903	0.2518385						
1990	0.0921901	1946	0.0984814	1902	0.304399						
1989	0.0865376	1945	0.0972901	1901	0.2671308						
1988	0.0773939	1944	0.1020652	1900	0.3425174						
1987	0.117945	1943	0.1144212	1899	0.2493481						
1986	0.1326579	1942	0.071209	1898	0.1886619						
1985	0.2121017	1941	0.068633	1897	0.2102014						
1984	0.260729	1940	0.1811843	1896	0.2703278						
1983	0.1928931	1939	0.1833841	1895	0.3311915						
1982	0.1220633	1938	0.1352731	1894	0.277308						
1981	0.2165284	1937	0.1977599	1893	0.2312492						
1980	0.1447676	1936	0.1164498	1892	0.2312728						
1979	0.128035	1935	0.1103368	1891	0.2696942						
1978	0.0758009	1934	0.2054255	1890	0.280222						
1977	0.0778392	1933	0.2141408	1889	0.2528729						
1976	0.1360063	1932	0.2405479	1888	0.3903723						
1975	0.1852136	1931	0.1766161	1887	0.3936565						
1974	0.0964965	1930	0.1139777	1886	0.3770251						
1973	0.0881113	1929	0.1846741	1885	0.4210179						
1972	0.1425465	1928	0.1848804	1884	0.3723019						
1971	0.2017201	1927	0.2089973	1883	0.3596294						
1970	0.2373398	1926	0.2070496	1882	0.2546906						



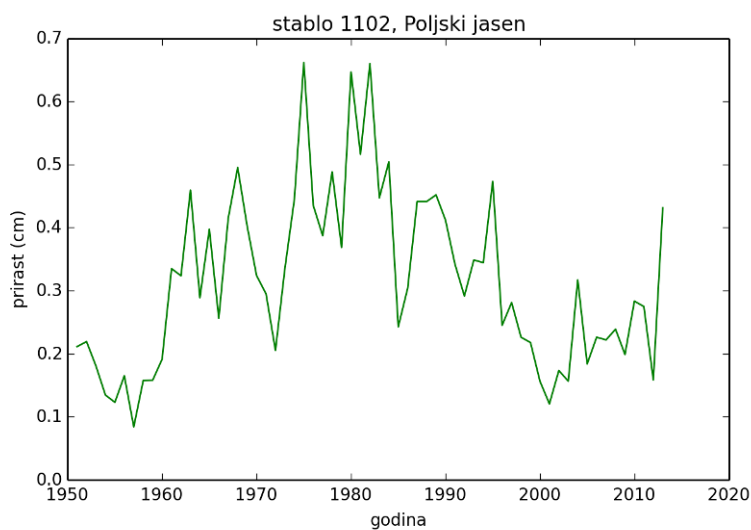
Ploha 11. - stablo 1

Godina	Prirast	Godina	Prirast	Godina	Prirast	Godina	Prirast	Godina	Prirast
2013	0.1843855	1969	0.3495065						
2012	0.1044374	1968	0.440212						
2011	0.1131059	1967	0.371294						
2010	0.2653468	1966	0.3748142						
2009	0.1379669	1965	0.4290089						
2008	0.1838458	1964	0.3032941						
2007	0.2192978	1963	0.3002328						
2006	0.2607943	1962	0.1901613						
2005	0.2277604	1961	0.0728216						
2004	0.3501331								
2003	0.2276355								
2002	0.2501723								
2001	0.2019887								
2000	0.2457745								
1999	0.4286713								
1998	0.5631596								
1997	0.3613522								
1996	0.2592958								
1995	0.5157106								
1994	0.2712116								
1993	0.2956203								
1992	0.171336								
1991	0.1961847								
1990	0.3031023								
1989	0.3127824								
1988	0.2634445								
1987	0.2606002								
1986	0.2584778								
1985	0.25175								
1984	0.2698036								
1983	0.3078898								
1982	0.3931044								
1981	0.3266839								
1980	0.3277036								
1979	0.3005657								
1978	0.2950629								
1977	0.4604693								
1976	0.3161706								
1975	0.5036645								
1974	0.5274582								
1973	0.4352208								
1972	0.3259846								
1971	0.4461522								
1970	0.4111632								



Ploha 11. - stablo 2

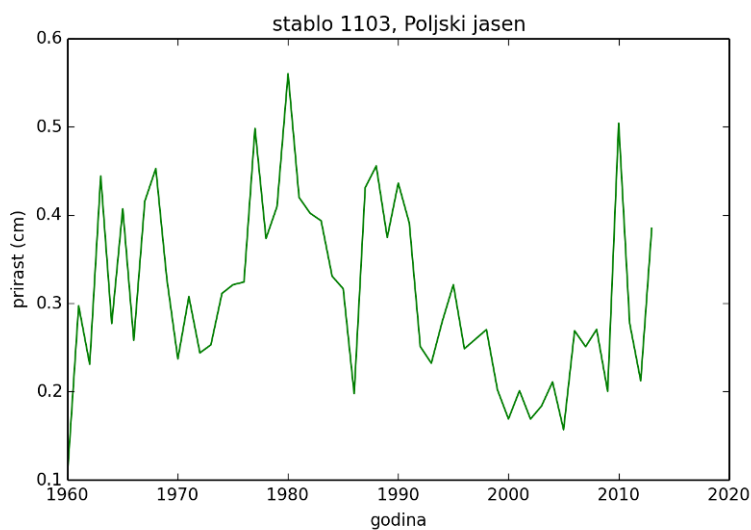
Godina	Prirast	Godina	Prirast	Godina	Prirast	Godina	Prirast	Godina	Prirast
2013	0.4313041	1969	0.4025898						
2012	0.1585212	1968	0.4951594						
2011	0.2748371	1967	0.4147228						
2010	0.283325	1966	0.25627						
2009	0.1987573	1965	0.3973207						
2008	0.2388705	1964	0.2888356						
2007	0.2219201	1963	0.4593132						
2006	0.2261356	1962	0.3235608						
2005	0.1838822	1961	0.3349257						
2004	0.3170899	1960	0.1912444						
2003	0.1564485	1959	0.1578861						
2002	0.1732707	1958	0.1573404						
2001	0.1204377	1957	0.08406						
2000	0.1563524	1956	0.1649339						
1999	0.2177151	1955	0.1229227						
1998	0.226076	1954	0.134438						
1997	0.2810955	1953	0.1803213						
1996	0.2451184	1952	0.2191945						
1995	0.4732666	1951	0.2112734						
1994	0.344414								
1993	0.348612								
1992	0.2915288								
1991	0.3421964								
1990	0.4118607								
1989	0.4518846								
1988	0.4412474								
1987	0.4412458								
1986	0.303986								
1985	0.2427177								
1984	0.5042962								
1983	0.4472481								
1982	0.6600916								
1981	0.5164399								
1980	0.6468628								
1979	0.3685395								
1978	0.4883348								
1977	0.3871106								
1976	0.4351726								
1975	0.6616384								
1974	0.4447517								
1973	0.3352906								
1972	0.2052108								
1971	0.2949838								
1970	0.323907								





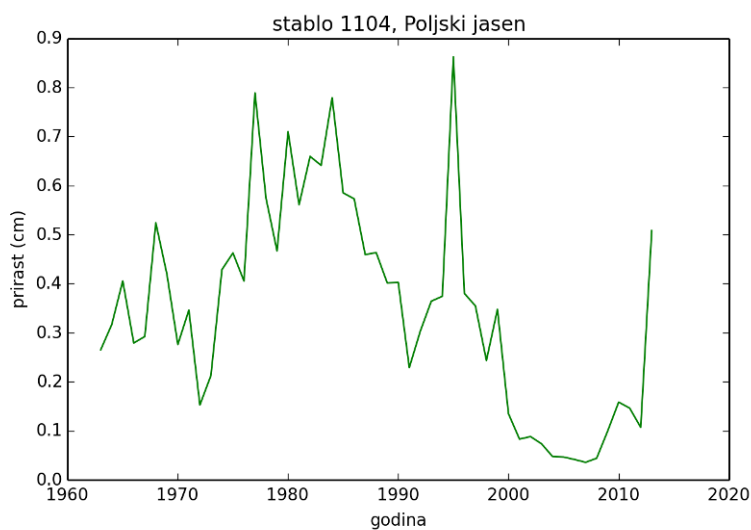
Ploha 11. - stablo 3

Godina	Prirast	Godina	Prirast	Godina	Prirast	Godina	Prirast	Godina	Prirast	Godina	Prirast
2013	0.3850262	1969	0.3275323								
2012	0.2121705	1968	0.4525929								
2011	0.2771928	1967	0.4155494								
2010	0.503977	1966	0.2580178								
2009	0.2003358	1965	0.4070701								
2008	0.270383	1964	0.2770898								
2007	0.2508366	1963	0.4441069								
2006	0.2688188	1962	0.230933								
2005	0.1568335	1961	0.2971332								
2004	0.210836	1960	0.1095377								
2003	0.1835859										
2002	0.1688628										
2001	0.2009755										
2000	0.1689781										
1999	0.2019845										
1998	0.2701423										
1997	0.2593319										
1996	0.2484906										
1995	0.3210502										
1994	0.2797821										
1993	0.2320991										
1992	0.2509003										
1991	0.390993										
1990	0.4360833										
1989	0.3745152										
1988	0.4554901										
1987	0.430964										
1986	0.1976312										
1985	0.3165484										
1984	0.3306229										
1983	0.393442										
1982	0.4020355										
1981	0.4198837										
1980	0.559993										
1979	0.4096398										
1978	0.3734573										
1977	0.4980168										
1976	0.3240884										
1975	0.3209912										
1974	0.311111										
1973	0.2529452										
1972	0.2438256										
1971	0.3075012										
1970	0.2370186										



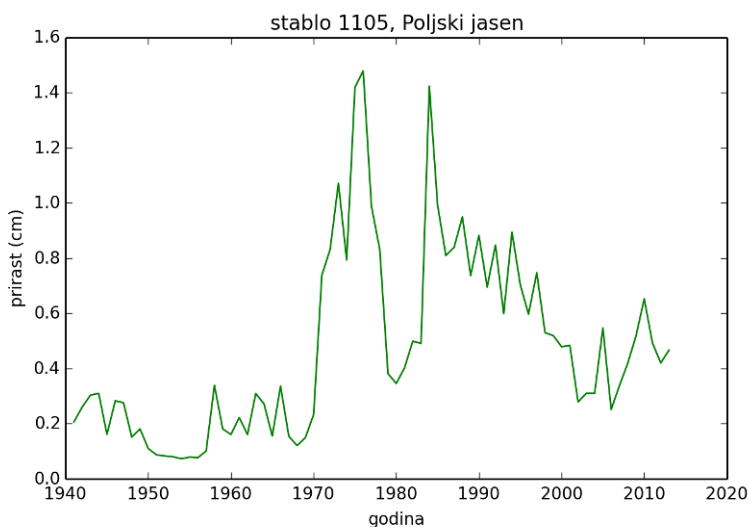
Ploha 11. - stablo 4

Godina	Prirast	Godina	Prirast	Godina	Prirast	Godina	Prirast	Godina	Prirast
2013	0.5079242	1969	0.4199643						
2012	0.106943	1968	0.523982						
2011	0.1461077	1967	0.2921354						
2010	0.1584115	1966	0.2790187						
2009	0.0992642	1965	0.4054498						
2008	0.0439665	1964	0.3164582						
2007	0.0356772	1963	0.2650687						
2006	0.0413987								
2005	0.0465128								
2004	0.047519								
2003	0.0734257								
2002	0.0881396								
2001	0.0829906								
2000	0.134912								
1999	0.3474118								
1998	0.243469								
1997	0.3545754								
1996	0.3800848								
1995	0.8624682								
1994	0.3742452								
1993	0.3642575								
1992	0.3031436								
1991	0.2287689								
1990	0.4023861								
1989	0.4015262								
1988	0.4631668								
1987	0.4593447								
1986	0.5728794								
1985	0.5850941								
1984	0.7789669								
1983	0.6411882								
1982	0.6593999								
1981	0.5608633								
1980	0.7099497								
1979	0.4667581								
1978	0.5739392								
1977	0.7889292								
1976	0.4053092								
1975	0.4625406								
1974	0.4285821								
1973	0.212583								
1972	0.1524877								
1971	0.3460423								
1970	0.2759729								



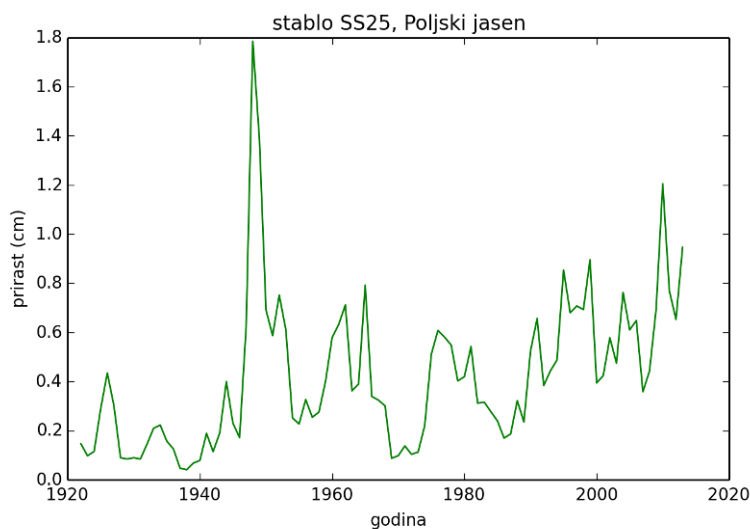
Ploha 11. - stablo 5

Godina	Prirast	Godina	Prirast	Godina	Prirast	Godina	Prirast	Godina	Prirast
2013	0.4664172	1969	0.1490218						
2012	0.4202333	1968	0.1205866						
2011	0.4921552	1967	0.1543476						
2010	0.65243	1966	0.3358196						
2009	0.5173701	1965	0.15518						
2008	0.4180971	1964	0.2714456						
2007	0.337524	1963	0.3091262						
2006	0.2515288	1962	0.1605323						
2005	0.5467611	1961	0.2220089						
2004	0.3101791	1960	0.1607844						
2003	0.3103141	1959	0.180941						
2002	0.2786171	1958	0.3391231						
2001	0.4833129	1957	0.1004199						
2000	0.4789925	1956	0.0768537						
1999	0.5190676	1955	0.0788096						
1998	0.5295664	1954	0.0727865						
1997	0.7467538	1953	0.0798673						
1996	0.5969412	1952	0.0830129						
1995	0.7043525	1951	0.0866103						
1994	0.893954	1950	0.1094873						
1993	0.5986129	1949	0.1806821						
1992	0.8472691	1948	0.1514728						
1991	0.6952645	1947	0.2755972						
1990	0.8825074	1946	0.2829324						
1989	0.7368496	1945	0.1610425						
1988	0.949282	1944	0.309558						
1987	0.8392986	1943	0.3033679						
1986	0.8094479	1942	0.2601748						
1985	0.9919345	1941	0.206104						
1984	1.423254								
1983	0.4907659								
1982	0.4990464								
1981	0.4019757								
1980	0.3457086								
1979	0.3811008								
1978	0.8321742								
1977	0.9879473								
1976	1.4788685								
1975	1.4188072								
1974	0.7934472								
1973	1.0711869								
1972	0.8314699								
1971	0.7383257								
1970	0.2323025								



## Solitarno stablo – poljski jasen

Godina	Prirast	Godina	Prirast	Godina	Prirast	Godina	Prirast	Godina	Prirast
2013	0.946129	1969	0.0870446	1925	0.2892532				
2012	0.6523522	1968	0.300845	1924	0.1149052				
2011	0.7684961	1967	0.3238529	1923	0.0973158				
2010	1.2046437	1966	0.3388142	1922	0.1462799				
2009	0.6945011	1965	0.791829						
2008	0.4425276	1964	0.3895414						
2007	0.3579117	1963	0.3618452						
2006	0.6477436	1962	0.7116083						
2005	0.6099139	1961	0.6324523						
2004	0.762008	1960	0.578629						
2003	0.474454	1959	0.4001956						
2002	0.5779945	1958	0.2751694						
2001	0.4234987	1957	0.2541328						
2000	0.3938795	1956	0.325975						
1999	0.8954514	1955	0.2266049						
1998	0.6924944	1954	0.2517246						
1997	0.7071198	1953	0.6100203						
1996	0.679518	1952	0.7516681						
1995	0.8533156	1951	0.5863348						
1994	0.4868955	1950	0.6903891						
1993	0.4425685	1949	1.3867182						
1992	0.383177	1948	1.7847195						
1991	0.6560318	1947	0.6247888						
1990	0.5235132	1946	0.1713436						
1989	0.2349076	1945	0.229854						
1988	0.3216464	1944	0.399178						
1987	0.1864169	1943	0.190545						
1986	0.16935	1942	0.1143202						
1985	0.2391113	1941	0.1883835						
1984	0.2770685	1940	0.0784282						
1983	0.3158088	1939	0.0673329						
1982	0.3112089	1938	0.0405216						
1981	0.5420522	1937	0.0468258						
1980	0.4193091	1936	0.1248295						
1979	0.4022194	1935	0.1565912						
1978	0.5481134	1934	0.2222699						
1977	0.5803073	1933	0.2093757						
1976	0.6074839	1932	0.1444776						
1975	0.5105088	1931	0.084292						
1974	0.2201083	1930	0.089102						
1973	0.1123182	1929	0.0846192						
1972	0.1033723	1928	0.0889961						
1971	0.1372375	1927	0.3004351						
1970	0.0977954	1926	0.4345676						





## Solitarno stablo – hrast lužnjak

Godina	Prirast	Godina	Prirast	Godina	Prirast	Godina	Prirast	Godina	Prirast	Godina	Prirast
2013	0.1699285	1969	0.1834261	1925	0.1957993	1881	0.0608529				
2012	0.1891382	1968	0.2269782	1924	0.163326	1880	0.0113938				
2011	0.2543087	1967	0.2480549	1923	0.1654189						
2010	0.2162143	1966	0.3086868	1922	0.12699						
2009	0.2395801	1965	0.3623962	1921	0.2209708						
2008	0.1555212	1964	0.5079676	1920	0.2309891						
2007	0.2603722	1963	0.3580136	1919	0.1844297						
2006	0.178531	1962	0.2806862	1918	0.1403602						
2005	0.2372131	1961	0.4094882	1917	0.1719245						
2004	0.1928052	1960	0.3676793	1916	0.1998876						
2003	0.1745798	1959	0.3467549	1915	0.3064082						
2002	0.3589943	1958	0.4936404	1914	0.1968032						
2001	0.3673744	1957	0.3337758	1913	0.2323991						
2000	0.1657423	1956	0.4061172	1912	0.2965552						
1999	0.2138678	1955	0.2109131	1911	0.3074409						
1998	0.125962	1954	0.2194086	1910	0.2710997						
1997	0.1660526	1953	0.3271465	1909	0.2563492						
1996	0.2158485	1952	0.3179778	1908	0.2087408						
1995	0.3461821	1951	0.2913991	1907	0.2913944						
1994	0.3815488	1950	0.1957247	1906	0.2923756						
1993	0.3903143	1949	0.3630152	1905	0.3325302						
1992	0.4002117	1948	0.1816974	1904	0.350086						
1991	0.4293218	1947	0.1771279	1903	0.3942015						
1990	0.4089181	1946	0.2161217	1902	0.541719						
1989	0.4901321	1945	0.2408411	1901	0.4306902						
1988	0.3352109	1944	0.2013737	1900	0.3281556						
1987	0.3933518	1943	0.103064	1899	0.2630343						
1986	0.2700916	1942	0.1537856	1898	0.1964132						
1985	0.436885	1941	0.2465483	1897	0.2699366						
1984	0.4311037	1940	0.2504796	1896	0.3194568						
1983	0.2088964	1939	0.1660384	1895	0.2342153						
1982	0.2280981	1938	0.2192483	1894	0.1549793						
1981	0.3156907	1937	0.2005475	1893	0.2468939						
1980	0.2570508	1936	0.1619944	1892	0.2333868						
1979	0.1860775	1935	0.2126664	1891	0.2631413						
1978	0.1733004	1934	0.3306604	1890	0.3014504						
1977	0.2423678	1933	0.2957599	1889	0.3608996						
1976	0.2317328	1932	0.244325	1888	0.3329992						
1975	0.2191492	1931	0.2340536	1887	0.2137892						
1974	0.1441368	1930	0.2419124	1886	0.2849025						
1973	0.2066131	1929	0.231647	1885	0.1968148						
1972	0.2044821	1928	0.2777113	1884	0.2303628						
1971	0.1459306	1927	0.1984375	1883	0.1520189						
1970	0.1920493	1926	0.1761034	1882	0.1422919						

