

HRVATSKE VODE  
pravna osoba za upravljanje vodama  
GODIŠNJI FINANCIJSKI IZVJEŠTAJI I  
IZVJEŠĆE NEOVISNOG REVIZORA  
ZA 2017. GODINU

	<u>Stranica</u>
ODGOVORNOST ZA GODIŠNJE FINACIJSKE IZVJEŠTAJE	1
IZVJEŠĆE NEOVISNOG REVIZORA	2 – 3
Izvješće proračuna, proračunskih i izvanproračunskih korisnika	4
Bilanca na dan 31. prosinca 2017. godine na obrascu: BIL	5 – 10
Izveštaj o prihodima i rashodima, primicima i izdacima za 2017. godinu na obrascu: PR-RAS	11 – 27
BILJEŠKE UZ FINACIJSKE IZVJEŠTAJE	28 – 90

Uprava **HRVATSKIH VODA**, pravna osoba za upravljanje vodama, Zagreb, Ulica grada Vukovara 220, je dužna osigurati da financijski izvještaji Hrvatskih voda za 2017. godinu budu sastavljeni u skladu sa Zakonom o proračunu (Narodne novine broj 87/08, 136/12 i 15/15), Pravilnikom o proračunskom računovodstvu i računskom planu (Narodne novine broj 124/14, 115/15, 87/16 i 3/18,) te Pravilnikom o financijskom izvještavanju u proračunskom računovodstvu (Narodne novine broj 3/15, 93/15, 135/15, 2/17 i 28/17), tako da pružaju istinit i objektivan prikaz financijskog stanja Hrvatskih voda kao i njezine rezultate poslovanja za to razdoblje.

Pri izradi godišnjih financijskih izvještaja Uprava je odgovorna:

- za evidentiranje poslovnih događaja, vođenje poslovnih knjiga i sastavljanje financijskih izvještaja prema temeljnim načelima urednog knjigovodstva;
- za primjenu važećih računovodstvenih načela proračunskog računovodstva

Uprava je odgovorna za vođenje ispravnih računovodstvenih evidencija, koje će u bilo koje doba s prihvatljivom točnošću odražavati financijski položaj i rezultate poslovanja Hrvatskih voda, kao i njihovu usklađenost sa Zakonom o proračunu, Pravilnikom o proračunskom računovodstvu i računskom planu te Pravilnikom o financijskom izvještavanju u proračunskom računovodstvu. Financijske izvještaje potpisuje Uprava i odgovorna je za njihovo podnošenje. Uprava je također odgovorna za čuvanje imovine Hrvatskih voda, pa stoga i za poduzimanje opravdanih mjera da bi se spriječile i otkrile prijevare i ostale nezakornitosti.

Potpisano u ime **HRVATSKIH VODA**

  
\_\_\_\_\_  
mr.sc.Zoran Đuroković, dipl. ing. građ., generalni direktor

**HRVATSKE VODE**  
Ulica grada Vukovara 220  
10000 Zagreb  
Republika Hrvatska  
Zagreb, 17 travnja 2018. godine

## IZVJEŠĆE NEOVISNOG REVIZORA

### Mišljenje

1. Obavili smo reviziju priloženih godišnjih financijskih izvještaja HRVATSKIH VODA, Ulica grada Vukovara 220, Zagreb za 2017. godinu, koji obuhvaćaju Bilancu na 31. prosinca 2017. na Obrascu: BIL., Izvještaj o prihodima i rashodima, primicima i izdacima na Obrascu: PR-RAS za tada završenu godinu i Bilješke koje su dopuna podataka iz Bilance i Izvještaja o prihodima i rashodima.

Prema našem mišljenju, priloženi godišnji financijski izvještaji Hrvatskih voda za 2017. godinu, prikazuju istinit i fer prikaz financijskog položaja i poslovanja Hrvatskih voda u skladu sa Zakonom o proračunu Pravilnikom o proračunskom računovodstvu i računskom planu te Pravilnikom o financijskom izvještavanju u proračunskom računovodstvu

#### Osnova za Mišljenje

Obavili smo našu reviziju u skladu sa Zakonom o reviziji i Međunarodnim revizijskim standardima ("MRevS-i"). Naše odgovornosti prema tim standardima su detaljnije opisane u našem Izvješću neovisnog revizora u odjeljku o revizorovim odgovornostima za reviziju godišnjih financijskih izvještaja. Neovisni smo od Hrvatskih voda u skladu s Kodeksom etike za profesionalne računovođe ("IESBA Kodeks") i ispunili smo naše ostale etičke odgovornosti u skladu s IESBA Kodeksom. Vjerujemo da su revizijski dokazi koje smo dobili dostatni i primjereni da osiguraju osnovu za naše mišljenje.

#### Odgovornost Uprave

2. Uprava Hrvatskih voda odgovorna je za financijske izvještaje sastavljene u skladu sa Zakonom o proračunu, Pravilnikom o proračunskom računovodstvu i računskom planu te Pravilnikom o financijskom izvještavanju u proračunskom računovodstvu, i za one interne kontrole za koje Uprava odredi da su potrebne za omogućavanje sastavljanja godišnjih financijskih izvještaja koji su bez značajnog pogrešnog prikaza uslijed prijevare ili pogreške.

U sastavljanju godišnjih financijskih izvještaja, Uprava je odgovorna za procjenjivanje sposobnosti Hrvatskih voda da nastavi s poslovanjem po vremenski neograničenom poslovanju, objavljivanje, ako je primjenjivo, pitanja povezana s vremenski neograničenim poslovanjem i korištenjem računovodstvene osnove utemeljene na vremenskoj neograničenosti poslovanja.

Oni koji su zaduženi za upravljanje su odgovorni za nadziranje procesa financijskog izvještavanja kojeg su ustanovile Hrvatske vode.

#### Revizorove odgovornosti za reviziju godišnjih financijskih izvještaja

Naši ciljevi su steći razumno uvjerenje o tome jesu li godišnji financijski izvještaji Hrvatskih voda kao cjelina bez značajnog pogrešnog prikaza uslijed prijevare ili pogreške i izdati Izvješće neovisnog revizora koje uključuje naše mišljenje. Razumno uvjerenje je viša razina uvjerenja, ali nije garancija da će revizija obavljena u skladu s MRevS-ima uvijek otkriti značajno pogrešno prikazivanje kada ono postoji. Pogrešni prikazi mogu nastati uslijed prijevare ili pogreške i smatraju se značajni ako se razumno može očekivati da, pojedinačno ili u zbroju, utječu na ekonomske odluke korisnika donijete na osnovi tih godišnjih financijskih izvještaja.

Kao sastavni dio revizije u skladu s MRevS-ima, stvaramo profesionalne prosudbe i održavamo profesionalni skepticizam tijekom revizije. Mi također:

- prepoznamo i procjenjujemo rizike značajnog pogrešnog prikaza godišnjih financijskih izvještaja, zbog prijevare ili pogreške, oblikujemo i obavljamo revizijske postupke kao reakciju na te rizike i pribavljamo revizijske dokaze koji su dostatni i primjereni da osiguraju osnovu za naše mišljenje. Rizik neotkrivanja značajnog pogrešnog prikaza nastalog uslijed prijevare je veći od rizika nastalog uslijed pogreške, jer prijevara može uključiti tajne sporazume, krivotvorenje, namjerno ispuštanje, pogrešno prikazivanje ili zaobilaženje internih kontrola.
- stječemo razumijevanje internih kontrola relevantnih za reviziju kako bismo oblikovali revizijske postupke koji su primjereni u danim okolnostima, ali ne i za svrhu izražavanja mišljenja o učinkovitosti internih kontrola Hrvatskih voda.
- ocjenjujemo primjerenost korištenih računovodstvenih politika i razumnost računovodstvenih procjena i povezanih objava koje je stvorila Uprava Hrvatskih voda.
- ocjenjujemo cjelokupnu prezentaciju, strukturu i sadržaj godišnjih financijskih izvještaja, uključujući i objave, kao i odražavaju li godišnji financijski izvještaji Hrvatskih voda transakcije i događaje na kojima su zasnovani na način kojim se postiže fer prezentacija.


Mi komuniciramo s onima koji su zaduženi za upravljanje u vezi s, između ostalih pitanja, planiranim djelokrugom i vremenskim rasporedom revizije i važnim revizijskim nalazima, uključujući i u vezi sa značajnim nedostacima u internim kontrolama koji su otkriveni tijekom naše revizije.

U Zagrebu, 17 travnja 2018. godine

AUDIT d.o.o.  
Radnička cesta 54  
10000 Zagreb



Darko Karić, direktor



Dubravka Tršinar, ovlaštenu revizor



## Izveštaji proračuna, proračunskih i izvanproračunskih korisnika

za razdoblje: 1. siječanj 2017. – 31. prosinac 2017.

Broj RKP-a:	38085	AOP oznaka razdoblja:	2017-12	111.871.267.928,85	
Matični broj:	01209361	Proračun nema korisnika pa izvještaj vrijedi i kao konsolidirani:	NE	Kontrolni broj izvještaja	
Naziv obveznika:	HRVATSKE VODE			Od datuma:	1.1.2017
Pošta i mjesto:	10000	ZAGREB		Do datuma:	31.12.2017
Ulica i kućni broj:	ULICA GRADA VUKOVARA 220			OIB:	28921383001
Razina:	41	Izvanproračunski korisnik državnog proračuna			
Šifra djelatnosti:	8413	Reguliranje i poboljšavanje poslovanja u gospodarstvu			
Razdjel:	000	Razdjel: NEMA RAZDJELA			
Šifra grada/opć.:	133	Županija: GRAD ZAGREB, grad/općina: GRAD ZAGREB			

Pregled popunjenosti obrazaca:	Popunjen		Broj pogrešaka		Osoba za kontaktiranje:	DOMAGOJ GLAVICA	
	DA	PR-RAS (VP 151)	Nema			Telefon:	016307431
DA	BIL (VP 152)	Nema		Adresa e-pošte za kontakt:	domagoj.glavica@voda.hr		
DA	RAS funkcijski (VP 154)	Nema		Adresa e-pošte obveznika:			
DA	P-VRIO (VP 156)	Nema		Zakonski predstavnik:	ZORAN DUROKOVIĆ		
DA	Obveze (VP 159)	Nema		Stanje kontrola: Izvještaj nema pogrešaka			

Obrazac	Opis stavke	AOP oznaka	Prethodna godina / početak godine	Tekuća godina / kraj godine
PR-RAS	PRIHODI POSLOVANJA (AOP 002+039+045+074+105+123+130+136)	001	3.589.351.308	2.914.157.336
	RASHODI POSLOVANJA (AOP 149+160+193+212+221+246+257)	148	2.799.884.955	2.425.540.378
	Višak prihoda i primitaka raspoloživ u sljedećem razdoblju (AOP 631+633-632-634)	635	114.528.878	96.373.982
	Manjak prihoda i primitaka za pokriće u sljedećem razdoblju (AOP 632+634-631-633)	638	0	0
Bilanca	Neфинансијска имовина (AOP 003+007+046+047+051+058)	002	12.072.952.422	9.247.742.014
	Financijska imovina (AOP 064+073+081+112+128+140+157+158)	063	976.689.507	994.865.287
	Obveze (AOP 164+175+176+192+220)	163	2.886.257.597	2.685.382.916
	Vlastiti izvori (224 + 232 - 236 + 240 do 242)	223	10.163.384.332	7.557.224.385
RAS-funkcijski	Opće javne usluge (AOP 002+006+009+013 do 017)	001	981.455.620	946.048.600
	Ekonomski poslovi (AOP 032+035+039+046+050+056+057+062+070)	031	199.954.862	203.391.321
	Rashodi vezani za stanovanje i kom. pogodnosti koji nisu drugdje svrstani	084	0	0
	Obrazovanje (AOP 111+114+117+118+121 do 124)	110	0	0
	Kontrolni zbroj (AOP 001+018+024+031+071+078+085+103+110+125)	137	3.361.933.614	2.688.215.916
P-VRIO	Promjene u vrijednosti i obujmu imovine (AOP 002+018)	001	0	0
	Promjene u obujmu imovine (AOP 019+026)	018	0	0
	Promjene u vrijednosti (revalorizacija) i obujmu obveza (AOP 035+040)	034	0	0
	Promjene u obujmu obveza (AOP 041 do 044)	040	0	0
Obveze	Stanje obveza 1. siječnja (=AOP 036* iz Izvještaja o obvezama za prethodnu godinu)	001	-	2.886.257.596
	Stanje obveza na kraju izvještajnog razdoblja (AOP 001+002-019) i (AOP 037+090)	036	-	2.685.382.916
	Stanje dospjelih obveza na kraju izvještajnog razdoblja (AOP 038+043+079+084)	037	-	0
	Stanje nedospjelih obveza na kraju izvještajnog razdoblja (AOP 091 do 094)	090	-	2.685.382.916

Vodja računovodstva: 99-1

U ZAGREBU dana 14. 01 2018 godine.

(potpis voditelja računovodstva)

(potpis odgovorne osobe)



# Bilanca na 31. prosinca 2017. godine na obrascu: BIL

iznosi u kunama, bez lipa

Račun iz rač. plana	Opis stavke	AOP	Stanje 1. siječnja	Stanje 31. prosinca	Indeks (5/4)
1	2	3	4	5	6
	IMOVINA (AOP 002+063)	001	13.049.641.929	10.242.607.301	78,5
0	Nefinancijska imovina (AOP 003+007+046+047+051+058)	002	12.072.952.422	9.247.742.014	76,6
01	Neproizvedena dugotrajna imovina (AOP 004+005-006)	003	348.218.308	353.146.637	101,4
011	Materijalna imovina - prirodna bogatstva	004	318.964.655	335.923.046	105,3
012	Nematerijalna imovina	005	236.606.468	243.109.196	102,7
019	Ispravak vrijednosti neproizvedene dugotrajne imovine	006	207.352.815	225.885.605	108,9
02	Proizvedena dugotrajna imovina (AOP 008+014+024+030+036+040)	007	7.347.847.018	7.445.129.186	101,3
021 i 02921	Građevinski objekti (AOP 009 do 012 - 013)	008	7.305.301.873	7.393.656.779	101,2
0211	Stambeni objekti	009	557.501	557.501	100,0
0212	Poslovni objekti	010	240.659.142	287.271.980	119,4
0213	Ceste, željeznice i ostali prometni objekti	011			-
0214	Ostali građevinski objekti	012	10.086.985.576	10.134.145.995	100,5
02921	Ispravak vrijednosti građevinskih objekata	013	3.022.900.346	3.028.318.697	100,2
022 i 02922	Postrojenja i oprema (AOP 015 do 022 - 023)	014	31.441.158	35.455.995	112,8
0221	Uredska oprema i namještaj	015	40.400.794	37.567.682	93,0
0222	Komunikacijska oprema	016	4.819.134	4.795.742	99,5
0223	Oprema za održavanje i zaštitu	017	13.361.478	15.133.348	113,3
0224	Medicinska i laboratorijska oprema	018	18.464.010	29.464.106	159,6
0225	Instrumenti, uređaji i strojevi	019	12.463.676	12.444.583	99,8
0226	Sportska i glazbena oprema	020			-
0227	Uređaji, strojevi i oprema za ostale namjene	021	447.607.833	448.209.211	100,1
0228	Vojna oprema	022			-
02922	Ispravak vrijednosti postrojenja i opreme	023	505.675.767	512.158.677	101,3
023 i 02923	Prijevozna sredstva (AOP 025 do 028 - 029)	024	535.683	1.318.315	246,1
0231	Prijevozna sredstva u cestovnom prometu	025	7.136.785	6.972.327	97,7
0232	Prijevozna sredstva u željezničkom prometu	026			-
0233	Prijevozna sredstva u pomorskom i riječnom prometu	027	6.319.964	6.910.464	109,3
0234	Prijevozna sredstva u zračnom prometu	028			-
02923	Ispravak vrijednosti prijevoznih sredstava	029	12.921.066	12.564.476	97,2
024 i 02924	Knjige, umjetnička djela i ostale izložbene vrijednosti (AOP 031 do 034 - 035)	030	0	0	-
0241	Knjige	031			-
0242	Umjetnička djela (izložena u galerijama, muzejima i slično)	032			-
0243	Muzejski izložci i predmeti prirodnih rijetkosti	033			-
0244	Ostale nespomenute izložbene vrijednosti	034			-
02924	Ispravak vrijednosti knjiga, umjetničkih djela i ostalih izložbenih vrijednosti	035			-
025 i 02925	Višegodišnji nasadi i osnovno stado (AOP 037+038-039)	036	0	0	-
0251	Višegodišnji nasadi	037			-
0252	Osnovno stado	038			-
02925	Ispravak vrijednosti višegodišnjih nasada i osnovnog stada	039			-
026 i 02926	Nematerijalna proizvedena imovina (AOP 041 do 044 - 045)	040	10.568.304	14.698.097	139,1
0261	Istraživanje rudnih bogatstava	041			-
0262	Ulaganja u računalne programe	042	56.258.152	66.074.873	117,4
0263	Umjetnička, literarna i znanstvena djela	043	127.233	127.233	100,0
0264	Ostala nematerijalna proizvedena imovina	044			-
02926	Ispravak vrijednosti nematerijalne proizvedene imovine	045	45.817.081	51.504.009	112,4
03	Plemeniti metali i ostale pohranjene vrijednosti	046			-
04	Sitni inventar (AOP 048+049-050)	047	0	0	-
041	Zalihe sitnog inventara	048	1.599	1.599	100,0
042	Sitni inventar u upotrebi	049	1.546.123	1.612.916	104,3
049	Ispravak vrijednosti sitnog inventara	050	1.547.722	1.614.515	104,3
05	Dugotrajna nefinancijska imovina u pripremi (AOP 052 do 057)	051	4.376.861.734	1.449.417.947	33,1
051	Građevinski objekti u pripremi	052	4.304.102.728	1.403.282.077	32,6
052	Postrojenja i oprema u pripremi	053	35.278.246	8.655.110	24,5
053	Prijevozna sredstva u pripremi	054			-
054	Višegodišnji nasadi i osnovno stado u pripremi	055			-
055	Ostala nematerijalna proizvedena imovina u pripremi	056	2.181	2.181	100,0
056	Ostala nefinancijska dugotrajna imovina u pripremi	057	37.478.579	37.478.579	100,0
06	Proizvedena kratkotrajna imovina (AOP 059 do 062)	058	25.362	48.244	190,2
061	Zalihe za obavljanje djelatnosti	059	25.362	48.244	190,2

## Bilanca na 31. prosinca 2017. godine na obrascu: BIL

Račun iz rač. plana	Opis stavke	AOP	Stanje 1. siječnja	Stanje 31. prosinca	Indeks (5/4)
062	Proizvodnja i proizvodi	060			-
063	Zalihe vojnih sredstava za jednokratnu upotrebu	061			-
064	Roba za daljnju prodaju	062			-
1	Financijska imovina (AOP 064+073+081+112+128+140+157+158)	063	976.689.507	994.865.287	101,9
11	Novac u banci i blagajni (AOP 065+070 do 072)	064	379.848.875	304.855.214	80,3
111	Novac u banci (AOP 066 do 069)	065	276.176.208	256.692.159	92,9
1111	Novac na računu kod Hrvatske narodne banke	066	1.294.451	1.919.309	148,3
1112	Novac na računu kod tuzemnih poslovnih banaka	067	274.019.632	253.989.433	92,7
1113	Novac na računu kod inozemnih poslovnih banaka	068			-
1114	Prijelazni račun	069	862.125	783.417	90,9
112	Izdvojena novčana sredstva	070	103.658.255	48.148.597	46,4
113	Novac u blagajni	071	14.412	14.458	100,3
114	Vrijednosnice u blagajni	072			-
12	Depoziti, jamčevni polozi i potraživanja od zaposlenih te za više plaćene poreze i ostalo (AOP 074 + 077 do 080)	073	25.245.249	142.152.627	563,1
121	Depoziti u kreditnim i ostalim financijskim institucijama (AOP 075+076)	074	564.746	564.746	100,0
1211	Depoziti u tuzemnim kreditnim i ostalim financijskim institucijama	075	564.746	564.746	100,0
1212	Depoziti u inozemnim kreditnim i ostalim financijskim institucijama	076			-
122	Jamčevni polozi	077		972	-
123	Potraživanja od zaposlenih	078	6.740	12.943	192,0
124	Potraživanja za više plaćene poreze i doprinose	079	1.327.111	685.005	51,6
129	Ostala potraživanja	080	23.346.652	140.888.961	603,5
13	Potraživanja za dane zajmove (AOP 082+100-111)	081	12.337.622	5.920.309	48,0
	Zajmovi - tuzemni (AOP 083 do 099)	082	12.337.622	5.920.309	48,0
1321	Zajmovi neprofitnim organizacijama, građanima i kućanstvima u tuzemstvu	083	820.905	650.190	79,2
1332	Zajmovi kreditnim institucijama u javnom sektoru	084			-
1333	Zajmovi osiguravajućim društvima u javnom sektoru	085			-
1334	Zajmovi ostalim financijskim institucijama u javnom sektoru	086			-
1341	Zajmovi trgovačkim društvima u javnom sektoru	087	9.280.348	4.355.069	46,9
1353	Zajmovi tuzemnim kreditnim institucijama izvan javnog sektora	088			-
1354	Zajmovi tuzemnim osiguravajućim društvima izvan javnog sektora	089			-
1355	Zajmovi ostalim tuzemnim financijskim institucijama izvan javnog sektora	090			-
1363	Zajmovi tuzemnim trgovačkim društvima izvan javnog sektora	091	2.236.369	915.050	40,9
1364	Zajmovi tuzemnim obrtnicima	092			-
1371	Zajmovi državnom proračunu	093			-
1372	Zajmovi županijskim proračunima	094			-
1373	Zajmovi gradskim proračunima	095			-
1374	Zajmovi općinskim proračunima	096			-
1375	Zajmovi HZMO-u, HZZ-u, HZZO-u	097			-
1376	Zajmovi ostalim izvanproračunskim korisnicima državnog proračuna	098			-
1377	Zajmovi izvanproračunskim korisnicima županijskih, gradskih i općinskih proračuna	099			-
	Zajmovi - inozemni (AOP 101 do 110)	100	0	0	-
1313	Zajmovi međunarodnim organizacijama	101			-
1314	Zajmovi institucijama i tijelima EU	102			-
1315	Zajmovi inozemnim vladama u EU	103			-
1316	Zajmovi inozemnim vladama izvan EU	104			-
1322	Zajmovi neprofitnim organizacijama, građanima i kućanstvima u inozemstvu	105			-
1356	Zajmovi inozemnim kreditnim institucijama	106			-
1357	Zajmovi inozemnim osiguravajućim društvima	107			-
1358	Zajmovi ostalim inozemnim financijskim institucijama	108			-
1365	Zajmovi inozemnim trgovačkim društvima	109			-
1366	Zajmovi inozemnim obrtnicima	110			-
139	Ispravak vrijednosti danih zajmova	111			-
14	Vrijednosni papiri (AOP 113+120-127)	112	0	0	-
	Vrijednosni papiri - tuzemni (AOP 114 do 119)	113	0	0	-
1411	Čekovi	114			-
1421	Komercijalni i blagajnički zapisi	115			-
1431	Mjenice	116			-
1441	Obveznice	117			-
1451	Opcije i drugi financijski derivati	118			-
1461	Ostali vrijednosni papiri	119			-
	Vrijednosni papiri - inozemni (AOP 121 do 126)	120	0	0	-
1412	Čekovi	121			-
1422	Komercijalni i blagajnički zapisi	122			-
1432	Mjenice	123			-



Bilanca na 31. prosinca 2017. godine na obrascu: BIL

Račun iz rač. plana	Opis stavke	AOP	Stanje 1. siječnja	Stanje 31. prosinca	Indeks (5/4)
1442	Obveznice	124			-
1452	Opcije i drugi financijski derivati	125			-
1462	Ostali vrijednosni papiri	126			-
149	Ispravak vrijednosti vrijednosnih papira	127			-
15	Dionice i udjeli u glavnici (AOP 129+136-139)	128	45.090.813	43.938.513	97,4
	Dionice i udjeli u glavnici - tuzemni (AOP 130 do 135)	129	45.090.813	43.938.513	97,4
1512	Dionice i udjeli u glavnici kreditnih institucija u javnom sektoru	130			-
1513	Dionice i udjeli u glavnici osiguravajućih društava u javnom sektoru	131			-
1514	Dionice i udjeli u glavnici ostalih financijskih institucija u javnom sektoru	132			-
1521	Dionice i udjeli u glavnici trgovačkih društava u javnom sektoru	133			-
1531	Dionice i udjeli u glavnici tuzemnih kreditnih i ostalih financijskih institucija izvan javnog sektora	134	14.000	14.000	100,0
1541	Dionice i udjeli u glavnici tuzemnih trgovačkih društava izvan javnog sektora	135	45.076.813	43.924.513	97,4
	Dionice i udjeli u glavnici - inozemni (AOP 137+138)	136	0	0	-
1532	Dionice i udjeli u glavnici inozemnih kreditnih i ostalih financijskih institucija	137			-
1542	Dionice i udjeli u glavnici inozemnih trgovačkih društava	138			-
159	Ispravak vrijednosti dionica i udjela u glavnici	139			-
16	Potraživanja za prihode poslovanja (AOP 141+142+143+151+152+153+154+155-156)	140	491.463.083	492.249.555	100,2
161	Potraživanja za poreze	141			-
162	Potraživanja za doprinose	142			-
163	Potraživanja za pomoći iz inozemstva i od subjekata unutar općeg proračuna (AOP 144 do 150)	143	12.275	0	0,0
1631	Potraživanja za pomoći od inozemnih vlada	144			-
1632	Potraživanja za pomoći od međunarodnih organizacija te institucija i tijela EU	145			-
1633	Potraživanja za pomoći proračunu iz drugih proračuna	146	12.275		0,0
1634	Potraživanja za pomoći od izvanproračunskih korisnika	147			-
1635	Pomoći izravnjanja za decentralizirane funkcije	148			-
1636	Potraživanja za pomoći proračunskim korisnicima iz proračuna koji im nije nadležan	149			-
1638	Potraživanja za pomoći iz državnog proračuna temeljem prijenosa EU sredstava	150			-
164	Potraživanja za prihode od imovine	151	328.307	206.902	63,0
165	Potraživanja za upravne i administrativne pristojbe, pristojbe po posebnim propisima i naknade	152	492.038.064	492.843.764	100,2
166	Potraživanja za prihode od prodaje proizvoda i robe te pruženih usluga	153			-
167	Potraživanja za prihode iz proračuna	154			-
168	Potraživanja za kazne i upravne mjere te ostale prihode	155			-
169	Ispravak vrijednosti potraživanja	156	915.563	801.111	87,5
17	Potraživanja od prodaje nefinancijske imovine	157			-
19	Rashodi budućih razdoblja i nedospjela naplata prihoda (AOP 159 do 161)	158	22.703.865	5.749.069	25,3
191	Unaprijed plaćeni rashodi budućih razdoblja	159	22.703.865	5.749.069	25,3
192	Nedospjela naplata prihoda	160			-
193	Kontinuirani rashodi budućih razdoblja	161			-
	OBVEZE I VLASTITI IZVORI (AOP 163+223)	162	13.049.641.929	10.242.607.301	78,5
2	Obveze (AOP 164+175+176+192+220)	163	2.886.257.597	2.685.382.916	93,0
23	Obveze za rashode poslovanja (AOP 165 do 167 + 171 do 174)	164	233.453.257	325.984.304	139,6
231	Obveze za zaposlene	165	12.034.130	12.419.708	103,2
232	Obveze za materijalne rashode	166	76.793.030	70.071.319	91,2
234	Obveze za financijske rashode (AOP 168 do 170)	167	122.464	76.914	62,8
2341	Obveze za kamate za izdane vrijednosne papire	168			-
2342	Obveze za kamate na primljene kredite i zajmove	169	21.125	11.190	53,0
2343	Obveze za ostale financijske rashode	170	101.339	65.724	64,9
235	Obveze za subvencije	171		28.000	-
237	Obveze za naknade građanima i kućanstvima	172			-
238	Obveze za kazne, naknade šteta i kapitalne pomoći	173	92.881.591	196.484.548	211,5
239	Ostale tekuće obveze	174	51.622.042	46.903.815	90,9
24	Obveze za nabavu nefinancijske imovine	175	81.122.386	48.838.000	60,2
25	Obveze za vrijednosne papire (AOP 177+184-191)	176	0	0	-
	Obveze za vrijednosne papire - tuzemne (AOP 178 do 183)	177	0	0	-
2511	Obveze za čekove	178			-
2521	Obveze za trezorske zapise	179			-
2531	Obveze za mjenice	180			-
2541	Obveze za obveznice	181			-
2551	Obveze za opcije i druge financijske derivate	182			-
2561	Obveze za ostale vrijednosne papire	183			-
	Obveze za vrijednosne papire - inozemne (AOP 185 do 190)	184	0	0	-
2512	Obveze za čekove	185			-
2522	Obveze za trezorske zapise	186			-

## Bilanca na 31. prosinca 2017. godine na obrascu: BIL

Račun iz rač. plana	Opis stavke	AOP	Stanje 1. siječnja	Stanje 31. prosinca	Indeks (5/4)
2532	Obveze za mjenice	187			-
2542	Obveze za obveznice	188			-
2552	Obveze za opcije i druge financijske derivate	189			-
2562	Obveze za ostale vrijednosne papire	190			-
259	Ispravak vrijednosti obveza za vrijednosne papire	191			-
26	Obveze za kredite i zajmove (AOP 193+210)	192	2.571.681.954	2.310.560.612	89,8
	Obveze za kredite i zajmove - tuzemne (AOP 194 do 209)	193	2.571.681.954	2.310.560.612	89,8
2622	Obveze za kredite od kreditnih institucija u javnom sektoru	194	244.684.915	242.070.621	98,9
2623	Obveze za zajmove od osiguravajućih društava u javnom sektoru	195			-
2624	Obveze za zajmove od ostalih financijskih institucija u javnom sektoru	196			-
2631	Obveze za zajmove od trgovačkih društava u javnom sektoru	197			-
2643	Obveze za kredite od tuzemnih kreditnih institucija izvan javnog sektora	198	787.168.148	576.618.618	73,3
2644	Obveze za zajmove od tuzemnih osiguravajućih društava izvan javnog sektora	199			-
2645	Obveze za zajmove od ostalih tuzemnih financijskih institucija izvan javnog sektora	200			-
2653	Obveze za zajmove od tuzemnih trgovačkih društava izvan javnog sektora	201			-
2654	Obveze za zajmove od tuzemnih obrtnika	202			-
2671	Obveze za zajmove od državnog proračuna	203	1.539.828.891	1.491.871.373	96,9
2672	Obveze za zajmove od županijskih proračuna	204			-
2673	Obveze za zajmove od gradskih proračuna	205			-
2674	Obveze za zajmove od općinskih proračuna	206			-
2675	Obveze za zajmove od HZMO-a, HZZ-a i HZZO-a	207			-
2676	Obveze za zajmove od ostalih izvanproračunskih korisnika državnog proračuna	208			-
2677	Obveze za zajmove od izvanproračunskih korisnika županijskih, gradskih i općinskih proračuna	209			-
	Obveze za kredite i zajmove - inozemne (AOP 211 do 219)	210	0	0	-
2613	Obveze za zajmove od međunarodnih organizacija	211			-
2614	Obveze za kredite i zajmove od institucija i tijela EU	212			-
2615	Obveze za zajmove od inozemnih vlada u EU	213			-
2616	Obveze za zajmove od inozemnih vlada izvan EU	214			-
2646	Obveze za kredite od inozemnih kreditnih institucija	215			-
2647	Obveze za zajmove od inozemnih osiguravajućih društava	216			-
2648	Obveze za zajmove od ostalih inozemnih financijskih institucija	217			-
2655	Obveze za zajmove od inozemnih trgovačkih društava	218			-
2656	Obveze za zajmove od inozemnih obrtnika	219			-
29	Odgođeno plaćanje rashoda i prihodi budućih razdoblja (AOP 221+222)	220	0	0	-
291	Odgođeno plaćanje rashoda	221			-
292	Naplaćeni prihodi budućih razdoblja	222			-
9	Vlastiti izvori (224 + 232 - 236 + 240 do 242)	223	10.163.384.332	7.557.224.385	74,4
91	Vlastiti izvori i ispravak vlastitih izvora (AOP 225-228)	224	9.557.376.889	6.969.097.449	72,9
911	Vlastiti izvori (AOP 226+227)	225	10.173.639.398	9.319.290.143	91,6
9111	Vlastiti izvori iz proračuna	226			-
9112	Ostali vlastiti izvori	227	10.173.639.398	9.319.290.143	91,6
912	Ispravak vlastitih izvora za obveze (AOP 229+230)	228	616.262.509	2.350.192.694	381,4
9121	Ispravak vlastitih izvora iz proračuna za obveze	229			-
9122	Ispravak ostalih vlastitih izvora za obveze	230	616.262.509	2.350.192.694	381,4
922	Višak/manjak prihoda (ne opisuje se podatak)	231			-
9221	Višak prihoda (AOP 233 do 235)	232	114.528.878	96.373.982	84,1
92211	Višak prihoda poslovanja	233	57.022.025	96.373.982	169,0
92212	Višak prihoda od nefinancijske imovine	234			-
92213	Višak primitaka od financijske imovine	235	57.506.853		0,0
9222	Manjak prihoda (AOP 237 do 239)	236	0	0	-
92221	Manjak prihoda poslovanja	237			-
92222	Manjak prihoda od nefinancijske imovine	238			-
92223	Manjak primitaka od financijske imovine	239			-
96	Obračunati prihodi poslovanja	240	491.478.565	491.752.954	100,1
97	Obračunati prihodi od prodaje nefinancijske imovine	241			-
98	Rezerviranja viška prihoda	242			-
99	Izvanbilančni zapisi (= 0)	243	0	0	-
991	Izvanbilančni zapisi - aktiva (AOP 245)	244	2.240.680.672	4.331.166.695	193,3
996	Izvanbilančni zapisi - pasiva	245	2.240.680.672	4.331.166.695	193,3
<b>Obvezni analitički podaci</b>					
dio 13	Potraživanja za dane zajmove - dospjela	246			-
dio 13	Potraživanja za dane zajmove - nedospjela	247	12.337.622	5.920.309	48,0
dio 16	Potraživanja za prihode poslovanja - dospjela	248	229.039.366	212.791.962	92,9
dio 16	Potraživanja za prihode poslovanja - nedospjela	249	262.423.717	279.457.593	106,5

## Bilanca na 31. prosinca 2017. godine na obrascu: BIL

Račun iz rač. plana	Opis stavke	AOP	Stanje 1. siječnja	Stanje 31. prosinca	Indeks (5/4)
dio 17	Potraživanja od prodaje nefinancijske imovine - dospjela	250			-
dio 17	Potraživanja od prodaje nefinancijske imovine - nedospjela	251			-
12911	Potraživanja za naknade koje se refundiraju	252			
12912	Potraživanja za predujmove	253			
12913	Potraživanja za dane predujmove za EU projekte	254			
12921	Ostala nespomenuta potraživanja	255			
12931	Potraživanja za prodana potraživanja (faktoring)	256			
12941	Potraživanja proračuna od proračunskih korisnika za povrat u nadležni proračun	257			
13213	Zajmovi neprofitnim organizacijama, građanima i kućanstvima u tuzemstvu po protestiranim jamstvima	258			-
13323	Zajmovi kreditnim institucijama u javnom sektoru po protestiranim jamstvima	259			-
13333	Zajmovi osiguravajućim društvima u javnom sektoru po protestiranim jamstvima	260			
13343	Zajmovi ostalim financijskim institucijama u javnom sektoru po protestiranim jamstvima	261			
13413	Zajmovi trgovačkim društvima u javnom sektoru po protestiranim jamstvima	262			
13533	Zajmovi tuzemnim kreditnim institucijama izvan javnog sektora po protestiranim jamstvima	263			
13543	Zajmovi tuzemnim osiguravajućim društvima izvan javnog sektora po protestiranim jamstvima	264			
13553	Zajmovi ostalim tuzemnim financijskim institucijama izvan javnog sektora po protestiranim jamstvima	265			
13633	Zajmovi tuzemnim trgovačkim društvima izvan javnog sektora po protestiranim jamstvima	266			
13643	Zajmovi tuzemnim obrtnicima po protestiranim jamstvima	267			
13723	Zajmovi županijskim proračunima po protestiranim jamstvima	268			
13733	Zajmovi gradskim proračunima po protestiranim jamstvima	269			
13743	Zajmovi općinskim proračunima po protestiranim jamstvima	270			
13753	Zajmovi HZMO-u, HZZ-u i HZZO-u po protestiranim jamstvima	271			
13763	Zajmovi ostalim izvanproračunskim korisnicima državnog proračuna po protestiranim jamstvima	272			
13773	Zajmovi izvanproračunskim korisnicima županijskih, gradskih i općinskih proračuna po protestiranim jamstvima	273			
16721	Potraživanja za prihode proračunskih korisnika uplaćene u proračun	274			
dio 23	Obveze za rashode poslovanja - dospjele	275			-
dio 23	Obveze za rashode poslovanja - nedospjele	276	233.453.256	325.984.304	139,6
dio 24	Obveze za nabavu nefinancijske imovine - dospjele	277			-
dio 24	Obveze za nabavu nefinancijske imovine - nedospjele	278	81.122.386	48.838.000	60,2
dio 25	Obveze za vrijednosne papire - dospjele	279			-
dio 25	Obveze za vrijednosne papire - nedospjele	280			-
dio 26	Obveze za kredite i zajmove - dospjele	281	2.571.681.954	2.310.560.612	89,8
dio 26	Obveze za kredite i zajmove - nedospjele	282			-
23951	Obveze za predujmove	283			-
23952	Obveze za depozite	284			-
23953	Obveze za jamčevine	285			-
23954	Ostale nespomenute obveze	286			-
23955	Obveze za naplaćene tuđe prihode	287			-
23956	Obveze proračuna za naplaćene prihode proračunskog korisnika	288			-
23957	Obveze za EU predujmove	289			-
23958	Obveze proračunskih korisnika za povrat u proračun	290			-
26223	Obveze za financijski leasing od kreditnih institucija u javnom sektoru	291			-
26224	Obveze za zajmove po faktoringu od kreditnih institucija u javnom sektoru	292			-
26233	Obveze za zajmove po faktoringu od osiguravajućih društava u javnom sektoru	293			-
26243	Obveze za financijski leasing od ostalih financijskih institucija u javnom sektoru	294			-
26244	Obveze za zajmove po faktoringu od ostalih financijskih institucija u javnom sektoru	295			-
26314	Obveze za zajmove po faktoringu od trgovačkih društava u javnom sektoru	296			-
26433	Obveze za financijski leasing od tuzemnih kreditnih institucija izvan javnog sektora	297			-
26434	Obveze za zajmove po faktoringu od tuzemnih kreditnih institucija izvan javnog sektora	298			-
26443	Obveze za zajmove po faktoringu od tuzemnih osiguravajućih društava izvan javnog sektora	299			-
26453	Obveze za financijski leasing od ostalih tuzemnih financijskih institucija izvan javnog sektora	300			-
26454	Obveze za zajmove po faktoringu od ostalih tuzemnih financijskih institucija izvan javnog sektora	301			-
26463	Obveze za financijski leasing od inozemnih kreditnih institucija	302			-
26464	Obveze za zajmove po faktoringu od inozemnih kreditnih institucija	303			-
26473	Obveze za zajmove po faktoringu od inozemnih osiguravajućih društava	304			-
26483	Obveze za financijski leasing od ostalih inozemnih financijskih institucija	305			-
26484	Obveze za zajmove po faktoringu od ostalih inozemnih financijskih institucija	306			-

## Bilanca na 31. prosinca 2017. godine na obrascu: BIL

Račun iz rač. plana	Opis stavke	AOP	Stanje 1. siječnja	Stanje 31. prosinca	Indeks (5/4)
26534	Obveze za zajmove po faktoringu od tuzemnih trgovačkih društava izvan javnog sektora	307			-
26544	Obveze za zajmove po faktoringu od tuzemnih obrtnika	308			-
26554	Obveze za zajmove po faktoringu od inozemnih trgovačkih društava	309			-
26564	Obveze za zajmove po faktoringu od inozemnih obrtnika	310			-

Bilješke u nastavku sastavni su dio financijskih izvještaja.

## Izvršaj o prihodima i rashodima, primicima i izdacima za 2017. godinu na obrascu: PR-RAS

iznosi u kunama, bez lipa

Račun iz rač. plana	Naziv stavke	AOP	Ostvareno u izvještajnom razdoblju preth. godine	Ostvareno u izvještajnom razdoblju tekuće godine	Indeks (5/4)
1	2	3	4	5	6
<b>Prihodi i rashodi poslovanja</b>					
6	PRIHODI POSLOVANJA (AOP 002+039+045+074+105+123+130+136)	001	3.589.351.308	2.914.157.336	81,2
61	Prihodi od poreza (AOP 003+012+018+024+032+035)	002	0	0	-
611	Porez i prirez na dohodak (AOP 004 do 009 - 010 - 011)	003	0	0	-
6111	Porez i prirez na dohodak od nesamostalnog rada	004			-
6112	Porez i prirez na dohodak od samostalnih djelatnosti	005			-
6113	Porez i prirez na dohodak od imovine i imovinskih prava	006			-
6114	Porez i prirez na dohodak od kapitala	007			-
6115	Porez i prirez na dohodak po godišnjoj prijavi	008			-
6116	Porez i prirez na dohodak utvrđen u postupku nadzora za prethodne godine	009			-
6117	Povrat poreza i prireza na dohodak po godišnjoj prijavi	010			-
6119	Povrat više ostvarenog poreza na dohodak za decentralizirane funkcije	011			-
612	Porez na dobit (AOP 013 do 016 - 017)	012	0	0	-
6121	Porez na dobit od poduzetnika	013			-
6122	Porez na dobit po odbitku na naknade za korištenje prava i za usluge	014			-
6123	Porez na dobit po odbitku na kamate, dividende i udjele u dobiti	015			-
6124	Porez na dobit po godišnjoj prijavi	016			-
6125	Povrat poreza na dobit po godišnjoj prijavi	017			-
613	Porezi na imovinu (AOP 019 do 023)	018	0	0	-
6131	Stalni porezi na nepokretnu imovinu	019			-
6132	Porez na nasljedstva i darove	020			-
6133	Porez na kapitalne i financijske transakcije	021			-
6134	Povremeni porezi na imovinu	022			-
6135	Ostali stalni porezi na imovinu	023			-
614	Porezi na robu i usluge (AOP 025 do 031)	024	0	0	-
6141	Porez na dodanu vrijednost	025			-
6142	Porez na promet	026			-
6143	Posebni porezi i trošarine	027			-
6145	Porezi na korištenje dobara ili izvođenje aktivnosti	028			-
6146	Ostali porezi na robu i usluge	029			-
6147	Porez na dobitke od igara na sreću i ostali porezi od igara na sreću	030			-
6148	Naknade za priređivanje igara na sreću	031			-
615	Porezi na međunarodnu trgovinu i transakcije (AOP 033+034)	032	0	0	-
6151	Carine i carinske pristojbe	033			-
6152	Ostali porezi na međunarodnu trgovinu i transakcije	034			-
616	Ostali prihodi od poreza (AOP 036 do 038)	035	0	0	-
6161	Ostali prihodi od poreza koje plaćaju pravne osobe	036			-
6162	Ostali prihodi od poreza koje plaćaju fizičke osobe	037			-
6163	Ostali neraspoređeni prihodi od poreza	038			-
62	Doprinosi (AOP 040+043+044)	039	0	0	-
621	Doprinosi za zdravstveno osiguranje (AOP 041+042)	040	0	0	-
6211	Doprinosi za obvezno zdravstveno osiguranje	041			-
6212	Doprinosi za obvezno zdravstveno osiguranje za slučaj ozljede na radu	042			-
622	Doprinosi za mirovinsko osiguranje	043			-
623	Doprinosi za zapošljavanje	044			-
63	Pomoći iz inozemstva i od subjekata unutar općeg proračuna (AOP 046+049+054+057+060+063+066+069)	045	1.256.446.378	624.771.198	49,7
631	Pomoći od inozemnih vlada (AOP 047+048)	046	0	0	-
6311	Tekuće pomoći od inozemnih vlada	047			-
6312	Kapitalne pomoći od inozemnih vlada	048			-
632	Pomoći od međunarodnih organizacija te institucija i tijela EU (AOP 050 do 053)	049	20.821.624	3.650.444	17,5
6321	Tekuće pomoći od međunarodnih organizacija	050		3.650.444	-
6322	Kapitalne pomoći od međunarodnih organizacija	051	20.821.624		0,0
6323	Tekuće pomoći od institucija i tijela EU	052			-
6324	Kapitalne pomoći od institucija i tijela EU	053			-
633	Pomoći proračunu iz drugih proračuna (AOP 055+056)	054	1.235.334.776	621.109.456	50,3
6331	Tekuće pomoći proračunu iz drugih proračuna	055	33.462.849	13.137.717	39,3
6332	Kapitalne pomoći proračunu iz drugih proračuna	056	1.201.871.927	607.971.739	50,6
634	Pomoći od izvanproračunskih korisnika (AOP 058+059)	057	289.978	11.298	3,9
6341	Tekuće pomoći od izvanproračunskih korisnika	058	289.978	11.298	3,9
6342	Kapitalne pomoći od izvanproračunskih korisnika	059			-
635	Pomoći izravnjanja za decentralizirane funkcije (AOP 061+062)	060	0	0	-
6351	Tekuće pomoći izravnjanja za decentralizirane funkcije	061			-
6352	Kapitalne pomoći izravnjanja za decentralizirane funkcije	062			-

Izveštaj o prihodima i rashodima, primicima i izdacima za 2017. godinu na obrascu: PR-RAS

636	Pomoći proračunskim korisnicima iz proračuna koji im nije nadležan (AOP 064+065)	063	0	0	-
6361	Tekuće pomoći proračunskim korisnicima iz proračuna koji im nije nadležan	064			-
6362	Kapitalne pomoći proračunskim korisnicima iz proračuna koji im nije nadležan	065			-
638	Pomoći temeljem prijenosa EU sredstava (AOP 067+068)	066	0	0	-
6381	Tekuće pomoći temeljem prijenosa EU sredstava	067			-
6382	Kapitalne pomoći temeljem prijenosa EU sredstava	068			-
639	Prijenosi između proračunskih korisnika istog proračuna (AOP 070 do 073)	069	0	0	-
6391	Tekući prijenosi između proračunskih korisnika istog proračuna	070			-
6392	Kapitalni prijenosi između proračunskih korisnika istog proračuna	071			-
6393	Tekući prijenosi između proračunskih korisnika istog proračuna temeljem prijenosa EU sredstava	072			-
6394	Kapitalni prijenosi između proračunskih korisnika istog proračuna temeljem prijenosa EU sredstava	073			-
64	Prihodi od imovine (AOP 075+083+090+098)	074	11.854.297	9.535.309	80,4
641	Prihodi od financijske imovine (AOP 076 do 082)	075	10.613.018	8.394.633	79,1
6412	Prihodi od kamata po vrijednosnim papirima	076			-
6413	Kamate na oročena sredstva i depozite po viđenju	077	655.734	193.543	29,5
6414	Prihodi od zatezних kamata	078	6.752.888	5.233.870	77,5
6415	Prihodi od pozitivnih tečajnih razlika i razlika zbog primjene valutne klauzule	079	35.120	67.824	193,1
6416	Prihodi od dividendi	080	6.326	7.909	125,0
6417	Prihodi iz dobiti trgovačkih društava, kreditnih i ostalih financijskih institucija po posebnim propisima	081			-
6419	Ostali prihodi od financijske imovine	082	3.162.950	2.891.487	91,4
642	Prihodi od nefinancijske imovine (AOP 084 do 089)	083	1.190.375	1.111.854	93,4
6421	Naknade za koncesije	084			-
6422	Prihodi od zakupa i iznajmljivanja imovine	085	1.189.275	1.110.204	93,4
6423	Naknada za korištenje nefinancijske imovine	086			-
6424	Naknade za ceste	087			-
6425	Prihodi od prodaje kratkotrajne nefinancijske imovine	088			-
6429	Ostali prihodi od nefinancijske imovine	089	1.100	1.650	150,0
643	Prihodi od kamata na dane zajmove (AOP 091 do 097)	090	50.904	28.822	56,6
6431	Prihodi od kamata na dane zajmove međunarodnim organizacijama, institucijama i tijelima EU te inozemnim vladama	091			-
6432	Prihodi od kamata na dane zajmove neprofitnim organizacijama, građanima i kućanstvima	092			-
6433	Prihodi od kamata na dane zajmove kreditnim i ostalim financijskim institucijama u javnom sektoru	093			-
6434	Prihodi od kamata na dane zajmove trgovačkim društvima u javnom sektoru	094			-
6435	Prihodi od kamata na dane zajmove kreditnim i ostalim financijskim institucijama izvan javnog sektora	095			-
6436	Prihodi od kamata na dane zajmove trgovačkim društvima i obrtnicima izvan javnog sektora	096	50.904	28.822	56,6
6437	Prihodi od kamata na dane zajmove drugim razinama vlasti	097			-
644	Prihodi od kamata na dane zajmove po protestiranim jamstvima (AOP 099 do 104)	098	0	0	-
6442	Prihodi od kamata na dane zajmove neprofitnim organizacijama, građanima i kućanstvima po protestiranim jamstvima	099			-
6443	Prihodi od kamata na dane zajmove kreditnim i ostalim financijskim institucijama u javnom sektoru po protestiranim jamstvima	100			-
6444	Prihodi od kamata na dane zajmove trgovačkim društvima u javnom sektoru po protestiranim jamstvima	101			-
6445	Prihodi od kamata na dane zajmove kreditnim i ostalim financijskim institucijama izvan javnog sektora po protestiranim jamstvima	102			-
6446	Prihodi od kamata na dane zajmove trgovačkim društvima i obrtnicima izvan javnog sektora po protestiranim jamstvima	103			-
6447	Prihodi od kamata na dane zajmove drugim razinama vlasti po protestiranim jamstvima	104			-
65	Prihodi od upravnih i administrativnih pristojbi, pristojbi po posebnim propisima i naknada (AOP 106+111+119)	105	2.172.807.161	2.206.706.335	101,6
651	Upravne i administrativne pristojbe (AOP 107 do 110)	106	0	0	-
6511	Državne upravne i sudske pristojbe	107			-
6512	Županijske, gradske i općinske pristojbe i naknade	108			-
6513	Ostale upravne pristojbe i naknade	109			-
6514	Ostale pristojbe i naknade	110			-
652	Prihodi po posebnim propisima (AOP 112 do 118)	111	2.172.807.161	2.206.706.335	101,6
6521	Prihodi državne uprave	112			-
6522	Prihodi vodnog gospodarstva	113	2.160.026.790	2.194.964.220	101,6
6524	Doprinosi za šume	114			-
6525	Mjesni samodoprinos	115			-

Izvršaj o prihodima i rashodima, primicima i izdacima za 2017. godinu na obrascu: PR-RAS

6526	Ostali nespomenuti prihodi	116	12.780.371	11.742.115	91,9
6527	Naknade od financijske imovine	117			-
6528	Prihodi od novčane naknade poslodavca zbog nezapošljavanja osoba s invaliditetom	118			-
653	Komunalni doprinosi i naknade (AOP 120 do 122)	119	0	0	-
6531	Komunalni doprinosi	120			-
6532	Komunalne naknade	121			-
6533	Naknade za priključak	122			-
66	Prihodi od prodaje proizvoda i robe te pruženih usluga i prihodi od donacija (AOP 124+127)	123	148.243.472	73.144.494	49,3
661	Prihodi od prodaje proizvoda i robe te pruženih usluga (AOP 125+126)	124	0	0	-
6614	Prihodi od prodaje proizvoda i robe	125			-
6615	Prihodi od pruženih usluga	126			-
663	Donacije od pravnih i fizičkih osoba izvan općeg proračuna (AOP 128+129)	127	148.243.472	73.144.494	49,3
6631	Tekuće donacije	128	3.892.361	6.035.249	155,1
6632	Kapitalne donacije	129	144.351.111	67.109.245	46,5
67	Prihodi iz nadležnog proračuna i od HZZO-a na temelju ugovornih obveza (AOP 131+135)	130	0	0	-
671	Prihodi iz nadležnog proračuna za financiranje redovne djelatnosti proračunskih korisnika (AOP 132 do 134)	131	0	0	-
6711	Prihodi iz nadležnog proračuna za financiranje rashoda poslovanja	132			-
6712	Prihodi iz nadležnog proračuna za financiranje rashoda za nabavu nefinancijske imovine	133			-
6714	Prihodi od nadležnog proračuna za financiranje izdataka za financijsku imovinu i otplatu zajmova	134			-
673	Prihodi od HZZO-a na temelju ugovornih obveza	135			-
68	Kazne, upravne mjere i ostali prihodi (AOP 137+147)	136	0	0	-
681	Kazne i upravne mjere (AOP 138 do 146)	137	0	0	-
6811	Kazne za carinske prekršaje	138			-
6812	Kazne za devizne prekršaje	139			-
6813	Kazne za porezne prekršaje	140			-
6814	Kazne za prekršaje trgovačkih društava - privredne prijestupe	141			-
6815	Kazne za prometne i ostale prekršaje u nadležnosti MUP-a	142			-
6816	Kazne i druge mjere u kaznenom postupku	143			-
6817	Kazne za prekršaje na kulturnim dobrima	144			-
6818	Upravne mjere	145			-
6819	Ostale kazne	146			-
683	Ostali prihodi	147			-
3	RASHODI POSLOVANJA (AOP 149+160+193+212+221+246+257)	148	2.799.884.955	2.425.540.378	86,6
31	Rashodi za zaposlene (AOP 150+155+156)	149	140.295.848	145.568.867	103,8
311	Plaće (bruto) (AOP 151 do 154)	150	116.673.213	121.198.209	103,9
3111	Plaće za redovan rad	151	115.295.828	120.248.777	104,3
3112	Plaće u naravi	152	232.030	142.502	61,4
3113	Plaće za prekovremeni rad	153	533.155	362.045	67,9
3114	Plaće za posebne uvjete rada	154	612.200	444.885	72,7
312	Ostali rashodi za zaposlene	155	3.575.831	3.617.722	101,2
313	Doprinosi na plaće (AOP 157 do 159)	156	20.046.804	20.752.936	103,5
3131	Doprinosi za mirovinsko osiguranje	157			-
3132	Doprinosi za obvezno zdravstveno osiguranje	158	18.065.434	18.701.774	103,5
3133	Doprinosi za obvezno osiguranje u slučaju nezaposlenosti	159	1.981.370	2.051.162	103,5
32	Materijalni rashodi (AOP 161+166+174+184+185)	160	978.874.677	957.331.352	97,8
321	Naknade troškova zaposlenima (AOP 162 do 165)	161	8.141.252	8.094.178	99,4
3211	Službena putovanja	162	2.302.905	1.982.824	86,1
3212	Naknade za prijevoz, za rad na terenu i odvojeni život	163	4.623.195	4.937.553	106,8
3213	Stručno usavršavanje zaposlenika	164	1.215.152	1.173.801	96,6
3214	Ostale naknade troškova zaposlenima	165			-
322	Rashodi za materijal i energiju (AOP 167 do 173)	166	19.471.545	19.093.293	98,1
3221	Uredski materijal i ostali materijalni rashodi	167	3.989.416	5.110.099	128,1
3222	Materijal i sirovine	168	1.157.019	1.193.921	103,2
3223	Energija	169	12.900.057	10.805.568	83,8
3224	Materijal i dijelovi za tekuće i investicijsko održavanje	170	571.583	1.497.157	261,9
3225	Sitni inventar i auto gume	171	157.822	126.145	79,9
3226	Vojna sredstva za jednokratnu upotrebu	172			-
3227	Službena, radna i zaštitna odjeća i obuća	173	695.648	360.403	51,8
323	Rashodi za usluge (AOP 175 do 183)	174	943.320.055	924.269.592	98,0
3231	Usluge telefona, pošte i prijevoza	175	14.953.547	15.994.034	107,0
3232	Usluge tekućeg i investicijskog održavanja	176	759.933.322	741.406.992	97,6
3233	Usluge promidžbe i informiranja	177	380.806	281.946	74,0
3234	Komunalne usluge	178	546.677	773.854	141,6
3235	Zakupnine i najamnine	179	11.192.500	6.848.701	61,2
3236	Zdravstvene i veterinarske usluge	180	380.223	261.743	68,8
3237	Intelektualne i osobne usluge	181	11.175.939	8.105.096	72,5
3238	Računalne usluge	182	3.047.052	6.865.599	225,3
3239	Ostale usluge	183	141.709.989	143.731.627	101,4
324	Naknade troškova osobama izvan radnog odnosa	184	245.111	92.966	37,9

Izveštaj o prihodima i rashodima, primicima i izdacima za 2017. godinu na obrascu: PR-RAS

329	Ostali nespomenuti rashodi poslovanja (AOP 186 do 192)	185	7.696.714	5.781.323	75,1
3291	Naknade za rad predstavničkih i izvršnih tijela, povjerenstava i slično	186	189.542	200.656	105,9
3292	Premije osiguranja	187	1.365.202	1.142.216	83,7
3293	Reprezentacija	188	486.228	443.256	91,2
3294	Članarine i norme	189	294.187	309.211	105,1
3295	Pristojbe i naknade	190	2.031.739	1.955.886	96,3
3296	Troškovi sudskih postupaka	191	2.592.971	981.250	37,8
3299	Ostali nespomenuti rashodi poslovanja	192	736.845	748.848	101,6
34	Financijski rashodi (AOP 194+199+207)	193	58.584.983	43.150.643	73,7
341	Kamate za izdane vrijednosne papire (AOP 195 do 198)	194	0	0	-
3411	Kamate za izdane trezorske zapise	195			-
3412	Kamate za izdane mjenice	196			-
3413	Kamate za izdane obveznice	197			-
3419	Kamate za ostale vrijednosne papire	198			-
342	Kamate za primljene kredite i zajmove (AOP 200 do 206)	199	57.527.678	42.256.221	73,5
3421	Kamate za primljene kredite i zajmove od međunarodnih organizacija, institucija i tijela EU te inozemnih vlada	200			-
3422	Kamate za primljene kredite i zajmove od kreditnih i ostalih financijskih institucija u javnom sektoru	201	7.576.783	7.420.005	97,9
3423	Kamate za primljene kredite i zajmove od kreditnih i ostalih financijskih institucija izvan javnog sektora	202	36.207.741	22.739.235	62,8
3425	Kamate za odobrene, a nerealizirane kredite i zajmove	203			-
3426	Kamate za primljene zajmove od trgovačkih društava u javnom sektoru	204			-
3427	Kamate za primljene zajmove od trgovačkih društava i obrtnika izvan javnog sektora	205			-
3428	Kamate za primljene zajmove od drugih razina vlasti	206	13.743.154	12.096.981	88,0
343	Ostali financijski rashodi (AOP 208 do 211)	207	1.057.305	894.422	84,6
3431	Bankarske usluge i usluge platnog prometa	208	877.798	820.669	93,5
3432	Negativne tečajne razlike i razlike zbog primjene valutne klauzule	209	177.248	65.594	37,0
3433	Zatezne kamate	210	2.259	8.159	361,2
3434	Ostali nespomenuti financijski rashodi	211			-
35	Subvencije (AOP 213+216+220)	212	0	392.000	-
351	Subvencije trgovačkim društvima u javnom sektoru (AOP 214+215)	213	0	392.000	-
3511	Subvencije kreditnim i ostalim financijskim institucijama u javnom sektoru	214			-
3512	Subvencije trgovačkim društvima u javnom sektoru	215		392.000	-
352	Subvencije trgovačkim društvima, zadrugama, poljoprivrednicima i obrtnicima izvan javnog sektora (AOP 217 do 219)	216	0	0	-
3521	Subvencije kreditnim i ostalim financijskim institucijama izvan javnog sektora	217			-
3522	Subvencije trgovačkim društvima i zadrugama izvan javnog sektora	218			-
3523	Subvencije poljoprivrednicima i obrtnicima	219			-
353	Subvencije trgovačkim društvima, zadrugama, poljoprivrednicima i obrtnicima iz EU sredstava	220			-
36	Pomoći dane u inozemstvo i unutar općeg proračuna (AOP 222+225+228+231+234+238+241)	221	33.270.859	22.672.906	68,1
361	Pomoći inozemnim vladama (AOP 223+224)	222	237.488	222.832	93,8
3611	Tekuće pomoći inozemnim vladama	223			-
3612	Kapitalne pomoći inozemnim vladama	224	237.488	222.832	93,8
362	Pomoći međunarodnim organizacijama te institucijama i tijelima EU (AOP 226+227)	225	0	0	-
3621	Tekuće pomoći međunarodnim organizacijama te institucijama i tijelima EU	226			-
3622	Kapitalne pomoći međunarodnim organizacijama te institucijama i tijelima EU	227			-
363	Pomoći unutar općeg proračuna (AOP 229+230)	228	33.033.371	17.211.862	52,1
3631	Tekuće pomoći unutar općeg proračuna	229	2.566.784	1.062.818	41,4
3632	Kapitalne pomoći unutar općeg proračuna	230	30.466.587	16.149.044	53,0
366	Pomoći proračunskim korisnicima drugih proračuna (AOP 232+233)	231	0	0	-
3661	Tekuće pomoći proračunskim korisnicima drugih proračuna	232			-
3662	Kapitalne pomoći proračunskim korisnicima drugih proračuna	233			-
367	Prijenosi proračunskim korisnicima iz nadležnog proračuna za financiranje redovne djelatnosti (AOP 235 do 237)	234	0	0	-
3672	Prijenosi proračunskim korisnicima iz nadležnog proračuna za financiranje rashoda poslovanja	235			-
3673	Prijenosi proračunskim korisnicima iz nadležnog proračuna za nabavu nefinancijske imovine	236			-
3674	Prijenosi proračunskim korisnicima iz nadležnog proračuna za financijsku imovinu i otplatu zajmova	237			-
368	Pomoći temeljem prijena EU sredstava (AOP 239+240)	238	0	5.238.212	-
3681	Tekuće pomoći temeljem prijena EU sredstava	239			-
3682	Kapitalne pomoći temeljem prijena EU sredstava	240		5.238.212	-
369	Prijenosi između proračunskih korisnika istog proračuna (AOP 242 do 245)	241	0	0	-
3691	Tekući prijenosi između proračunskih korisnika istog proračuna	242			-
3692	Kapitalni prijenosi između proračunskih korisnika istog proračuna	243			-



Izveštaj o prihodima i rashodima, primicima i izdacima za 2017. godinu na obrascu: PR-RAS

3693	Tekući prijenosi između proračunskih korisnika istog proračuna temeljem prijenosa EU sredstava	244			
3694	Kapitalni prijenosi između proračunskih korisnika istog proračuna temeljem prijenosa EU sredstava	245			
37	Naknade građanima i kućanstvima na temelju osiguranja i druge naknade (AOP 247+253)	246	0	0	-
371	Naknade građanima i kućanstvima na temelju osiguranja (AOP 248 do 252)	247	0	0	-
3711	Naknade građanima i kućanstvima u novcu - neposredno ili putem ustanova izvan javnog sektora	248			
3712	Naknade građanima i kućanstvima u naravi - neposredno ili putem ustanova izvan javnog sektora	249			
3713	Naknade građanima i kućanstvima u novcu - putem ustanova u javnom sektoru	250			
3714	Naknade građanima i kućanstvima u naravi - putem ustanova u javnom sektoru	251			
3715	Naknade građanima i kućanstvima na temelju osiguranja iz EU sredstava	252			
372	Ostale naknade građanima i kućanstvima iz proračuna (AOP 254 do 256)	253	0	0	-
3721	Naknade građanima i kućanstvima u novcu	254			
3722	Naknade građanima i kućanstvima u naravi	255			
3723	Naknade građanima i kućanstvima iz EU sredstava	256			
38	Ostali rashodi (AOP 258+262+266+272)	257	1.588.858.588	1.256.424.610	79,1
381	Tekuće donacije (AOP 259 do 261)	258	686.177	1.084.988	158,1
3811	Tekuće donacije u novcu	259	686.177	1.084.988	158,1
3812	Tekuće donacije u naravi	260			
3813	Tekuće donacije iz EU sredstava	261			
382	Kapitalne donacije (AOP 263 do 265)	262	0	0	-
3821	Kapitalne donacije neprofitnim organizacijama	263			
3822	Kapitalne donacije građanima i kućanstvima	264			
3823	Kapitalne donacije iz EU sredstava	265			
383	Kazne, penali i naknade štete (AOP 267 do 271)	266	312.133	849.253	272,1
3831	Naknade šteta pravnim i fizičkim osobama	267	312.133	849.253	272,1
3832	Penali, ležarine i drugo	268			
3833	Naknade šteta zaposlenicima	269			
3834	Ugovorene kazne i ostale naknade šteta	270			
3835	Ostale kazne	271			
386	Kapitalne pomoći (AOP 273 do 276)	272	1.587.860.278	1.254.490.369	79,0
3861	Kapitalne pomoći kreditnim i ostalim financijskim institucijama te trgovačkim društvima u javnom sektoru	273	1.587.860.278	1.254.490.369	79,0
3862	Kapitalne pomoći kreditnim i ostalim financijskim institucijama te trgovačkim društvima izvan javnog sektora	274			
3863	Kapitalne pomoći poljoprivrednicima i obrtnicima	275			
3864	Kapitalne pomoći iz EU sredstava	276			
	Stanje zaliha proizvodnje i gotovih proizvoda na početku razdoblja	277			
	Stanje zaliha proizvodnje i gotovih proizvoda na kraju razdoblja	278			
	Povećanje zaliha proizvodnje i gotovih proizvoda (AOP 278-277)	279	0	0	-
	Smanjenje zaliha proizvodnje i gotovih proizvoda (AOP 277-278)	280	0	0	-
	Ukupni rashodi poslovanja (AOP 148-279+280)	281	2.799.884.955	2.425.540.378	86,6
	VIŠAK PRIHODA POSLOVANJA (AOP 001-281)	282	789.466.353	488.616.958	61,9
	MANJAK PRIHODA POSLOVANJA (AOP 281-001)	283	0	0	-
92211	Višak prihoda poslovanja - preneseni	284	93.659.418	57.022.025	60,9
92221	Manjak prihoda poslovanja - preneseni	285			
96	Obračunati prihodi poslovanja - nenaplaćeni	286			
9661	Obračunati prihodi od prodaje proizvoda i robe i pruženih usluga - nenaplaćeni	287			
9673	Obračunati prihodi od HZZO-a na temelju ugovornih obveza	288			
<b>Prihodi i rashodi od nefinancijske imovine</b>					
7	Prihodi od prodaje nefinancijske imovine (AOP 290+302+335+339)	289	82.460	79.133	96,0
71	Prihodi od prodaje neproizvedene dugotrajne imovine (AOP 291+295)	290	0	0	-
711	Prihodi od prodaje materijalne imovine - prirodnih bogatstava (AOP 292 do 294)	291	0	0	-
7111	Zemljište	292			
7112	Rudna bogatstva	293			
7113	Prihodi od prodaje ostale prirodne materijalne imovine	294			
712	Prihodi od prodaje nematerijalne imovine (AOP 296 do 301)	295	0	0	-
7121	Patenti	296			
7122	Koncesije	297			
7123	Licence	298			
7124	Ostala prava	299			
7125	Goodwill	300			
7126	Ostala nematerijalna imovina	301			
72	Prihodi od prodaje proizvedene dugotrajne imovine (AOP 303+308+317+322+327+330)	302	82.460	79.133	96,0
721	Prihodi od prodaje građevinskih objekata (AOP 304 do 307)	303	66.260	79.133	119,4
7211	Stambeni objekti	304	66.260	79.133	119,4
7212	Poslovni objekti	305			
7213	Ceste, željeznice i ostali prometni objekti	306			
7214	Ostali građevinski objekti	307			

Izveštaj o prihodima i rashodima, primicima i izdacima za 2017. godinu na obrascu: PR-RAS

722	Prihodi od prodaje postrojenja i opreme (AOP 309 do 316)	308	0	0	-
7221	Uredska oprema i namještaj	309			-
7222	Komunikacijska oprema	310			-
7223	Oprema za održavanje i zaštitu	311			-
7224	Medicinska i laboratorijska oprema	312			-
7225	Instrumenti, uređaji i strojevi	313			-
7226	Sportska i glazbena oprema	314			-
7227	Uređaji, strojevi i oprema za ostale namjene	315			-
7228	Vojna oprema	316			-
723	Prihodi od prodaje prijevoznih sredstava (AOP 318 do 321)	317	16.200	0	0,0
7231	Prijevozna sredstva u cestovnom prometu	318	16.200		0,0
7232	Prijevozna sredstva u željezničkom prometu	319			-
7233	Prijevozna sredstva u pomorskom i riječnom prometu	320			-
7234	Prijevozna sredstva u zračnom prometu	321			-
724	Prihodi od prodaje knjiga, umjetničkih djela i ostalih izložbenih vrijednosti (AOP 323 do 326)	322	0	0	-
7241	Knjige	323			-
7242	Umjetnička djela (izložena u galerijama, muzejima i slično)	324			-
7243	Muzejski izložci i predmeti prirodnih rijetkosti	325			-
7244	Ostale nespomenute izložbene vrijednosti	326			-
725	Prihodi od prodaje višegodišnjih nasada i osnovnog stada (AOP 328+329)	327	0	0	-
7251	Višegodišnji nasadi	328			-
7252	Osnovno stado	329			-
726	Prihodi od prodaje nematerijalne proizvedene imovine (AOP 331 do 334)	330	0	0	-
7261	Istraživanje rudnih bogatstava	331			-
7262	Ulaganja u računalne programe	332			-
7263	Umjetnička, literarna i znanstvena djela	333			-
7264	Ostala nematerijalna proizvedena imovina	334			-
73	Prihodi od prodaje plemenitih metala i ostalih pohranjenih vrijednosti (AOP 336)	335	0	0	-
731	Prihodi od prodaje plemenitih metala i ostalih pohranjenih vrijednosti (AOP 337+338)	336	0	0	-
7311	Plemeniti metali i drago kamenje	337			-
7312	Pohranjene knjige, umjetnička djela i slične vrijednosti	338			-
74	Prihodi od prodaje proizvedene kratkotrajne imovine (AOP 340)	339	0	0	-
741	Prihodi od prodaje zaliha	340			-
4	Rashodi za nabavu nefinancijske imovine (AOP 342+354+387+391+393)	341	562.048.659	262.675.538	46,7
41	Rashodi za nabavu neproizvedene dugotrajne imovine (AOP 343+347)	342	9.822.606	16.958.391	172,6
411	Materijalna imovina - prirodna bogatstva (AOP 344 do 346)	343	9.822.606	16.958.391	172,6
4111	Zemljište	344	9.822.606	16.958.391	172,6
4112	Rudna bogatstva	345			-
4113	Ostala prirodna materijalna imovina	346			-
412	Nematerijalna imovina (AOP 348 do 353)	347	0	0	-
4121	Patenti	348			-
4122	Koncesije	349			-
4123	Licence	350			-
4124	Ostala prava	351			-
4125	Goodwill	352			-
4126	Ostala nematerijalna imovina	353			-
42	Rashodi za nabavu proizvedene dugotrajne imovine (AOP 355+360+369+374+379+382)	354	410.739.988	73.683.596	17,9
421	Građevinski objekti (AOP 356 do 359)	355	390.122.518	42.467.930	10,9
4211	Stambeni objekti	356			-
4212	Poslovni objekti	357	5.373.505	5.456.237	101,5
4213	Ceste, željeznice i ostali prometni objekti	358			-
4214	Ostali građevinski objekti	359	384.749.013	37.011.693	9,6
422	Postrojenja i oprema (AOP 361 do 368)	360	13.894.930	14.007.818	100,8
4221	Uredska oprema i namještaj	361	3.019.489	2.204.743	73,0
4222	Komunikacijska oprema	362	69.554	250.930	360,8
4223	Oprema za održavanje i zaštitu	363			-
4224	Medicinska i laboratorijska oprema	364	5.836.847	8.954.978	153,4
4225	Instrumenti, uređaji i strojevi	365			-
4226	Sportska i glazbena oprema	366			-
4227	Uređaji, strojevi i oprema za ostale namjene	367	4.969.040	2.597.167	52,3
4228	Vojna oprema	368			-
423	Prijevozna sredstva (AOP 370 do 373)	369	399.736	895.542	224,0
4231	Prijevozna sredstva u cestovnom prometu	370	399.736	225.542	56,4
4232	Prijevozna sredstva u željezničkom prometu	371			-
4233	Prijevozna sredstva u pomorskom i riječnom prometu	372		670.000	-
4234	Prijevozna sredstva u zračnom prometu	373			-
424	Knjige, umjetnička djela i ostale izložbene vrijednosti (AOP 375 do 378)	374	0	0	-
4241	Knjige	375			-
4242	Umjetnička djela (izložena u galerijama, muzejima i slično)	376			-
4243	Muzejski izložci i predmeti prirodnih rijetkosti	377			-
4244	Ostale nespomenute izložbene vrijednosti	378			-
425	Višegodišnji nasadi i osnovno stado (AOP 380+381)	379	0	0	-

## Izveštaj o prihodima i rashodima, primicima i izdacima za 2017. godinu na obrascu: PR-RAS

4251	Višegodišnji nasadi	380			
4252	Osnovno stado	381			
426	Nematerijalna proizvedena imovina (AOP 383 do 386)	382	6.322.804	16.312.306	258,0
4261	Istraživanje rudnih bogatstava	383			
4262	Ulaganja u računalne programe	384	6.322.804	16.312.306	258,0
4263	Umjetnička, literarna i znanstvena djela	385			
4264	Ostala nematerijalna proizvedena imovina	386			
43	Rashodi za nabavu plemenitih metala i ostalih pohranjenih vrijednosti (AOP 388)	387	0	0	
431	Plemeniti metali i ostale pohranjene vrijednosti (AOP 389+390)	388	0	0	
4311	Plemeniti metali i drago kamenje	389			
4312	Pohranjene knjige, umjetnička djela i slične vrijednosti	390			
44	Rashodi za nabavu proizvedene kratkotrajne imovine (AOP 392)	391	0	0	
441	Rashodi za nabavu zaliha	392			
45	Rashodi za dodatna ulaganja na nefinancijskoj imovini (AOP 394 do 397)	393	141.486.065	172.033.551	121,6
451	Dodatna ulaganja na građevinskim objektima	394	141.486.065	172.033.551	121,6
452	Dodatna ulaganja na postrojenjima i opremi	395			
453	Dodatna ulaganja na prijevoznim sredstvima	396			
454	Dodatna ulaganja za ostalu nefinancijsku imovinu	397			
	VIŠAK PRIHODA OD NEFINANCIJSKE IMOVINE (AOP 289-341)	398	0	0	
	MANJAK PRIHODA OD NEFINANCIJSKE IMOVINE (AOP 341-289)	399	561.966.199	262.596.405	46,7
92212	Višak prihoda od nefinancijske imovine - preneseni	400			
92222	Manjak prihoda od nefinancijske imovine - preneseni	401			
97	Obračunati prihodi od prodaje nefinancijske imovine - nenaplaćeni	402			
	UKUPNI PRIHODI (AOP 001+289)	403	3.589.433.768	2.914.236.469	81,2
	UKUPNI RASHODI (AOP 281+341)	404	3.361.933.614	2.688.215.916	80,0
	UKUPAN VIŠAK PRIHODA (AOP 403-404)	405	227.500.154	226.020.553	99,3
	UKUPAN MANJAK PRIHODA (AOP 404-403)	406	0	0	
9221x, 9222x	Višak prihoda - preneseni (AOP 284+400-285-401)	407	93.659.418	57.022.025	60,9
9221x, 9222x	Manjak prihoda - preneseni (AOP 285+401-284-400)	408	0	0	
96, 97	Obračunati prihodi - nenaplaćeni (AOP 286+402)	409	0	0	
<b>Primici i izdaci</b>					
8	Primici od financijske imovine i zaduživanja (AOP 411+449+462+474+505)	410	308.030.788	155.993.862	50,6
81	Primljeni povrati glavnice danih zajmova i depozita (AOP 412+417+420+424+425+432+437+445)	411	0	0	
811	Primici (povrati) glavnice zajmova danih međunarodnim organizacijama, institucijama i tijelima	412	0	0	
	EU te inozemnim vladama (AOP 413 do 416)				
8113	Povrat zajmova danih međunarodnim organizacijama	413			
8114	Povrat zajmova danih institucijama i tijelima EU	414			
8115	Povrat zajmova danih inozemnim vladama u EU	415			
8116	Povrat zajmova danih inozemnim vladama izvan EU	416			
812	Primici (povrati) glavnice zajmova danih neprofitnim organizacijama, građanima i kućanstvima (AOP 418+419)	417	0	0	
8121	Povrat zajmova danih neprofitnim organizacijama, građanima i kućanstvima u tuzemstvu	418			
8122	Povrat zajmova danih neprofitnim organizacijama, građanima i kućanstvima u inozemstvu	419			
813	Primici (povrati) glavnice zajmova danih kreditnim i ostalim financijskim institucijama u javnom sektoru (AOP 421 do 423)	420	0	0	
8132	Povrat zajmova danih kreditnim institucijama u javnom sektoru	421			
8133	Povrat zajmova danih osiguravajućim društvima u javnom sektoru	422			
8134	Povrat zajmova danih ostalim financijskim institucijama u javnom sektoru	423			
814	Primici (povrati) glavnice zajmova danih trgovačkim društvima u javnom sektoru	424			
815	Primici (povrati) glavnice zajmova danih kreditnim i ostalim financijskim institucijama izvan javnog sektora (AOP 426 do 431)	425	0	0	
8153	Povrat zajmova danih tuzemnim kreditnim institucijama izvan javnog sektora	426			
8154	Povrat zajmova danih tuzemnim osiguravajućim društvima izvan javnog sektora	427			
8155	Povrat zajmova danih ostalim tuzemnim financijskim institucijama izvan javnog sektora	428			
8156	Povrat zajmova danih inozemnim kreditnim institucijama	429			
8157	Povrat zajmova danih inozemnim osiguravajućim društvima	430			
8158	Povrat zajmova danih ostalim inozemnim financijskim institucijama	431			
816	Primici (povrati) glavnice zajmova danih trgovačkim društvima i obrtnicima izvan javnog sektora (AOP 433 do 436)	432	0	0	
8163	Povrat zajmova danih tuzemnim trgovačkim društvima izvan javnog sektora	433			
8164	Povrat zajmova danih tuzemnim obrtnicima	434			
8165	Povrat zajmova danih inozemnim trgovačkim društvima	435			
8166	Povrat zajmova danih inozemnim obrtnicima	436			
817	Povrat zajmova danih drugim razinama vlasti (AOP 438 do 444)	437	0	0	
8171	Povrat zajmova danih državnom proračunu	438			
8172	Povrat zajmova danih županijskim proračunima	439			

Izveštaj o prihodima i rashodima, primicima i izdacima za 2017. godinu na obrascu: PR-RAS

8173	Povrat zajmova danih gradskim proračunima	440			
8174	Povrat zajmova danih općinskim proračunima	441			
8175	Povrat zajmova danih HZMO-u, HZZ-u i HZZO-u	442			
8176	Povrat zajmova danih ostalim izvanproračunskim korisnicima državnog proračuna	443			
8177	Povrat zajmova danih izvanproračunskim korisnicima županijskih, gradskih i općinskih proračuna	444			
818	Primici od povrata depozita i jamčevnih pologa (AOP 446 do 448)	445	0	0	
8181	Primici od povrata depozita od kreditnih i ostalih financijskih institucija - tuzemni	446			
8182	Primici od povrata depozita od kreditnih i ostalih financijskih institucija - inozemni	447			
8183	Primici od povrata jamčevnih pologa	448			
82	Primici od izdanih vrijednosnih papira (AOP 450+453+456+459)	449	0	0	
821	Trezorski zapisi (AOP 451+452)	450	0	0	
8211	Trezorski zapisi - tuzemni	451			
8212	Trezorski zapisi - inozemni	452			
822	Obveznice (AOP 454+455)	453	0	0	
8221	Obveznice - tuzemne	454			
8222	Obveznice - inozemne	455			
823	Opcije i drugi financijski derivati (AOP 457+458)	456	0	0	
8231	Opcije i drugi financijski derivati - tuzemni	457			
8232	Opcije i drugi financijski derivati - inozemni	458			
824	Ostali vrijednosni papiri (AOP 460+461)	459	0	0	
8241	Ostali vrijednosni papiri - tuzemni	460			
8242	Ostali vrijednosni papiri - inozemni	461			
83	Primici od prodaje dionica i udjela u glavnici (AOP 463+467+468+471)	462	0	270.036	
831	Primici od prodaje dionica i udjela u glavnici kreditnih i ostalih financijskih institucija u javnom sektoru (AOP 464 do 466)	463	0	0	
8312	Dionice i udjeli u glavnici kreditnih institucija u javnom sektoru	464			
8313	Dionice i udjeli u glavnici osiguravajućih društava u javnom sektoru	465			
8314	Dionice i udjeli u glavnici ostalih financijskih institucija u javnom sektoru	466			
832	Primici od prodaje dionica i udjela u glavnici trgovačkih društava u javnom sektoru	467			
833	Primici od prodaje dionica i udjela u glavnici kreditnih i ostalih financijskih institucija izvan javnog sektora (AOP 469+470)	468	0	0	
8331	Dionice i udjeli u glavnici tuzemnih kreditnih i ostalih financijskih institucija izvan javnog sektora	469			
8332	Dionice i udjeli u glavnici inozemnih kreditnih i ostalih financijskih institucija	470			
834	Primici od prodaje dionica i udjela u glavnici trgovačkih društava izvan javnog sektora (AOP 472+473)	471	0	270.036	
8341	Dionice i udjeli u glavnici tuzemnih trgovačkih društava izvan javnog sektora	472		270.036	
8342	Dionice i udjeli u glavnici inozemnih trgovačkih društava	473			
84	Primici od zaduživanja (AOP 475+480+484+485+492+497)	474	308.030.788	155.723.826	50,6
841	Primljeni krediti i zajmovi od međunarodnih organizacija, institucija i tijela EU te inozemnih vlada (AOP 476 do 479)	475	0	0	
8413	Primljeni zajmovi od međunarodnih organizacija	476			
8414	Primljeni krediti i zajmovi od institucija i tijela EU	477			
8415	Primljeni zajmovi od inozemnih vlada u EU	478			
8416	Primljeni zajmovi od inozemnih vlada izvan EU	479			
842	Primljeni krediti i zajmovi od kreditnih i ostalih financijskih institucija u javnom sektoru (AOP 481 do 483)	480	0	0	
8422	Primljeni krediti od kreditnih institucija u javnom sektoru	481			
8423	Primljeni zajmovi od osiguravajućih društava u javnom sektoru	482			
8424	Primljeni zajmovi od ostalih financijskih institucija u javnom sektoru	483			
843	Primljeni zajmovi od trgovačkih društava u javnom sektoru	484			
844	Primljeni krediti i zajmovi od kreditnih i ostalih financijskih institucija izvan javnog sektora (AOP 486 do 491)	485	0	0	
8443	Primljeni krediti od tuzemnih kreditnih institucija izvan javnog sektora	486			
8444	Primljeni zajmovi od tuzemnih osiguravajućih društava izvan javnog sektora	487			
8445	Primljeni zajmovi od ostalih tuzemnih financijskih institucija izvan javnog sektora	488			
8446	Primljeni krediti od inozemnih kreditnih institucija	489			
8447	Primljeni zajmovi od inozemnih osiguravajućih društava	490			
8448	Primljeni zajmovi od ostalih inozemnih financijskih institucija	491			
845	Primljeni zajmovi od trgovačkih društava i obrtnika izvan javnog sektora (AOP 493 do 496)	492	0	0	
8453	Primljeni zajmovi od tuzemnih trgovačkih društava izvan javnog sektora	493			
8454	Primljeni zajmovi od tuzemnih obrtnika	494			
8455	Primljeni zajmovi od inozemnih trgovačkih društava	495			
8456	Primljeni zajmovi od inozemnih obrtnika	496			
847	Primljeni zajmovi od drugih razina vlasti (AOP 498 do 504)	497	308.030.788	155.723.826	50,6
8471	Primljeni zajmovi od državnog proračuna	498	308.030.788	155.723.826	50,6
8472	Primljeni zajmovi od županijskih proračuna	499			
8473	Primljeni zajmovi od gradskih proračuna	500			

Izveštaj o prihodima i rashodima, primicima i izdacima za 2017. godinu na obrascu: PR-RAS

8474	Primljeni zajmovi od općinskih proračuna	501			
8475	Primljeni zajmovi od HZMO-a, HZZ-a i HZZO-a	502			
8476	Primljeni zajmovi od ostalih izvanproračunskih korisnika državnog proračuna	503			
8477	Primljeni zajmovi od izvanproračunskih korisnika županijskih, gradskih i općinskih proračuna	504			
85	Primici od prodaje vrijednosnih papira iz portfelja (AOP 506+509+512+515)	505	0	0	
851	Primici za komercijalne i blagajničke zapise (AOP 507+508)	506	0	0	
8511	Komercijalni i blagajnički zapisi – tuzemni	507			
8512	Komercijalni i blagajnički zapisi – inozemni	508			
852	Primici za obveznice (AOP 510+511)	509	0	0	
8521	Obveznice – tuzemne	510			
8522	Obveznice – inozemne	511			
853	Primici za opcije i druge financijske derivate (AOP 513+514)	512	0	0	
8531	Opcije i drugi financijski derivati – tuzemni	513			
8532	Opcije i drugi financijski derivati – inozemni	514			
854	Primici za ostale vrijednosne papire (AOP 516+517)	515	0	0	
8541	Ostali tuzemni vrijednosni papiri	516			
8542	Ostali inozemni vrijednosni papiri	517			
5	Izdaci za financijsku imovinu i otplate zajmova (AOP 519+557+570+583+615)	518	514.661.482	400.169.311	77,8
51	Izdaci za dane zajmove i depozite (AOP 520+525+528+532+533+540+545+553)	519	0	0	
511	Izdaci za dane zajmove međunarodnim organizacijama, institucijama i tijelima EU te inozemnim vladama (AOP 521 do 524)	520	0	0	
5113	Dani zajmovi međunarodnim organizacijama	521			
5114	Dani zajmovi institucijama i tijelima EU	522			
5115	Dani zajmovi inozemnim vladama u EU	523			
5116	Dani zajmovi inozemnim vladama izvan EU	524			
512	Izdaci za dane zajmove neprofitnim organizacijama, građanima i kućanstvima (AOP 526+527)	525	0	0	
5121	Dani zajmovi neprofitnim organizacijama, građanima i kućanstvima u tuzemstvu	526			
5122	Dani zajmovi neprofitnim organizacijama, građanima i kućanstvima u inozemstvu	527			
513	Izdaci za dane zajmove kreditnim i ostalim financijskim institucijama u javnom sektoru (AOP 529 do 531)	528	0	0	
5132	Dani zajmovi kreditnim institucijama u javnom sektoru	529			
5133	Dani zajmovi osiguravajućim društvima u javnom sektoru	530			
5134	Dani zajmovi ostalim financijskim institucijama u javnom sektoru	531			
514	Izdaci za dane zajmove trgovačkim društvima u javnom sektoru	532			
515	Izdaci za dane zajmove kreditnim i ostalim financijskim institucijama izvan javnog sektora (AOP 534 do 539)	533	0	0	
5153	Dani zajmovi tuzemnim kreditnim institucijama izvan javnog sektora	534			
5154	Dani zajmovi tuzemnim osiguravajućim društvima izvan javnog sektora	535			
5155	Dani zajmovi ostalim tuzemnim financijskim institucijama izvan javnog sektora	536			
5156	Dani zajmovi inozemnim kreditnim institucijama	537			
5157	Dani zajmovi inozemnim osiguravajućim društvima	538			
5158	Dani zajmovi ostalim inozemnim financijskim institucijama	539			
516	Izdaci za dane zajmove trgovačkim društvima i obrtnicima izvan javnog sektora (AOP 541 do 544)	540	0	0	
5163	Dani zajmovi tuzemnim trgovačkim društvima izvan javnog sektora	541			
5164	Dani zajmovi tuzemnim obrtnicima	542			
5165	Dani zajmovi inozemnim trgovačkim društvima	543			
5166	Dani zajmovi inozemnim obrtnicima	544			
517	Dani zajmovi drugim razinama vlasti (AOP 546 do 552)	545	0	0	
5171	Dani zajmovi državnom proračunu	546			
5172	Dani zajmovi županijskim proračunima	547			
5173	Dani zajmovi gradskim proračunima	548			
5174	Dani zajmovi općinskim proračunima	549			
5175	Dani zajmovi HZMO-u, HZZ-u i HZZO-u	550			
5176	Dani zajmovi ostalim izvanproračunskim korisnicima državnog proračuna	551			
5177	Dani zajmovi izvanproračunskim korisnicima županijskih, gradskih i općinskih proračuna	552			
518	Izdaci za depozite i jamčevne pologe (AOP 554 do 556)	553	0	0	
5181	Izdaci za depozite u kreditnim i ostalim financijskim institucijama - tuzemni	554			
5182	Izdaci za depozite u kreditnim i ostalim financijskim institucijama - inozemni	555			
5183	Izdaci za jamčevne pologe	556			
52	Izdaci za ulaganja u vrijednosne papire (AOP 558+561+564+567)	557	0	0	
521	Izdaci za komercijalne i blagajničke zapise (AOP 559+560)	558	0	0	
5211	Komercijalni i blagajnički zapisi - tuzemni	559			
5212	Komercijalni i blagajnički zapisi - inozemni	560			
522	Izdaci za obveznice (AOP 562+563)	561	0	0	
5221	Obveznice - tuzemne	562			
5222	Obveznice - inozemne	563			
523	Izdaci za opcije i druge financijske derivate (AOP 565+566)	564	0	0	

Izveštaj o prihodima i rashodima, primicima i izdacima za 2017. godinu na obrascu: PR-RAS

5231	Opcije i drugi financijski derivati - tuzemni	565			
5232	Opcije i drugi financijski derivati - inozemni	566			
524	Izdaci za ostale vrijednosne papire (AOP 568+569)	567	0	0	
5241	Ostali tuzemni vrijednosni papiri	568			
5242	Ostali inozemni vrijednosni papiri	569			
53	Izdaci za dionice i udjele u glavnici (AOP 571+575+577+580)	570	0	0	
531	Dionice i udjeli u glavnici kreditnih i ostalih financijskih institucija u javnom sektoru (AOP 572 do 574)	571	0	0	
5312	Dionice i udjeli u glavnici kreditnih institucija u javnom sektoru	572			
5313	Dionice i udjeli u glavnici osiguravajućih društava u javnom sektoru	573			
5314	Dionice i udjeli u glavnici ostalih financijskih institucija u javnom sektoru	574			
532	Dionice i udjeli u glavnici trgovačkih društava u javnom sektoru (AOP 576)	575	0	0	
5321	Dionice i udjeli u glavnici trgovačkih društava u javnom sektoru	576			
533	Dionice i udjeli u glavnici kreditnih i ostalih financijskih institucija izvan javnog sektora (AOP 578+579)	577	0	0	
5331	Dionice i udjeli u glavnici tuzemnih kreditnih i ostalih financijskih institucija izvan javnog sektora	578			
5332	Dionice i udjeli u glavnici inozemnih kreditnih i ostalih financijskih institucija	579			
534	Dionice i udjeli u glavnici trgovačkih društava izvan javnog sektora (AOP 581+582)	580	0	0	
5341	Dionice i udjeli u glavnici tuzemnih trgovačkih društava izvan javnog sektora	581			
5342	Dionice i udjeli u glavnici inozemnih trgovačkih društava	582			
54	Izdaci za otplatu glavnice primljenih kredita i zajmova (AOP 584+589+593+595+602+607)	583	514.661.482	400.169.311	77,8
541	Otplata glavnice primljenih kredita i zajmova od međunarodnih organizacija, institucija i tijela EU te inozemnih vlada (AOP 585 do 588)	584	0	0	
5413	Otplata glavnice primljenih zajmova od međunarodnih organizacija	585			
5414	Otplata glavnice primljenih kredita i zajmova od institucija i tijela EU	586			
5415	Otplata glavnice primljenih zajmova od inozemnih vlada u EU	587			
5416	Otplata glavnice primljenih zajmova od inozemnih vlada izvan EU	588			
542	Otplata glavnice primljenih kredita i zajmova od kreditnih i ostalih financijskih institucija u javnom sektoru (AOP 590 do 592)	589	2.590.933	2.576.552	99,4
5422	Otplata glavnice primljenih kredita od kreditnih institucija u javnom sektoru	590	2.590.933	2.576.552	99,4
5423	Otplata glavnice primljenih zajmova od osiguravajućih društava u javnom sektoru	591			
5424	Otplata glavnice primljenih zajmova od ostalih financijskih institucija u javnom sektoru	592			
543	Otplata glavnice primljenih zajmova od trgovačkih društava u javnom sektoru (AOP 594)	593	0	0	
5431	Otplata glavnice primljenih zajmova od trgovačkih društava u javnom sektoru	594			
544	Otplata glavnice primljenih kredita i zajmova od kreditnih i ostalih financijskih institucija izvan javnog sektora (AOP 596 do 601)	595	350.687.093	203.981.931	58,2
5443	Otplata glavnice primljenih kredita od tuzemnih kreditnih institucija izvan javnog sektora	596	350.687.093	203.981.931	58,2
5444	Otplata glavnice primljenih zajmova od tuzemnih osiguravajućih društava izvan javnog sektora	597			
5445	Otplata glavnice primljenih zajmova od ostalih tuzemnih financijskih institucija izvan javnog sektora	598			
5446	Otplata glavnice primljenih kredita od inozemnih kreditnih institucija	599			
5447	Otplata glavnice primljenih zajmova od inozemnih osiguravajućih društava	600			
5448	Otplata glavnice primljenih zajmova od ostalih inozemnih financijskih institucija	601			
545	Otplata glavnice primljenih zajmova od trgovačkih društava i obrtnika izvan javnog sektora (AOP 603 do 606)	602	0	0	
5453	Otplata glavnice primljenih zajmova od tuzemnih trgovačkih društava izvan javnog sektora	603			
5454	Otplata glavnice primljenih zajmova od tuzemnih obrtnika	604			
5455	Otplata glavnice primljenih zajmova od inozemnih trgovačkih društava	605			
5456	Otplata glavnice primljenih zajmova od inozemnih obrtnika	606			
547	Otplata glavnice primljenih zajmova od drugih razina vlasti (AOP 608 do 614)	607	161.383.456	193.610.828	120,0
5471	Otplata glavnice primljenih zajmova od državnog proračuna	608	161.383.456	193.610.828	120,0
5472	Otplata glavnice primljenih zajmova od županijskih proračuna	609			
5473	Otplata glavnice primljenih zajmova od gradskih proračuna	610			
5474	Otplata glavnice primljenih zajmova od općinskih proračuna	611			
5475	Otplata glavnice primljenih zajmova od HZMO-a, HZZ-a i HZZO-a	612			
5476	Otplata glavnice primljenih zajmova od ostalih izvanproračunskih korisnika državnog proračuna	613			
5477	Otplata glavnice primljenih zajmova od izvanproračunskih korisnika županijskih, gradskih i općinskih proračuna	614			
55	Izdaci za otplatu glavnice za izdane vrijednosne papire (AOP 616+619+622)	615	0	0	
551	Izdaci za otplatu glavnice za izdane trezorske zapise (AOP 617+618)	616	0	0	
5511	Izdaci za otplatu glavnice za izdane trezorske zapise u zemlji	617			
5512	Izdaci za otplatu glavnice za izdane trezorske zapise u inozemstvu	618			
552	Izdaci za otplatu glavnice za izdane obveznice (AOP 620+621)	619	0	0	
5521	Izdaci za otplatu glavnice za izdane obveznice u zemlji	620			
5522	Izdaci za otplatu glavnice za izdane obveznice u inozemstvu	621			
553	Izdaci za otplatu glavnice za izdane ostale vrijednosne papire (AOP 623+624)	622	0	0	

**Izveštaj o prihodima i rashodima, primicima i izdacima za 2017. godinu na obrascu: PR-RAS**

5531	Izdaci za otplatu glavnice za izdane ostale vrijednosne papire u zemlji	623			-
5532	Izdaci za otplatu glavnice za izdane ostale vrijednosne papire u inozemstvu	624			-
	VIŠAK PRIMITAKA OD FINACIJSKE IMOVINE I OBVEZA (AOP 410-518)	625	0	0	-
	MANJAK PRIMITAKA OD FINACIJSKE IMOVINE I OBVEZA (AOP 518-410)	626	206.630.694	244.175.449	118,2
92213	Višak primitaka od financijske imovine - preneseni	627		57.506.853	-
92223	Manjak primitaka od financijske imovine - preneseni	628			-
	UKUPNI PRIHODI I PRIMICI (AOP 403+410)	629	3.897.464.556	3.070.230.331	78,8
	UKUPNI RASHODI I IZDACI (AOP 404+518)	630	3.876.595.096	3.088.385.227	79,7
	VIŠAK PRIHODA I PRIMITAKA (AOP 629-630)	631	20.869.460	0	0,0
	MANJAK PRIHODA I PRIMITAKA (AOP 630-629)	632	0	18.154.896	-
9221-9222	Višak prihoda i primitaka - preneseni (AOP 407-408+627-628)	633	93.659.418	114.528.878	122,3
9222-9221	Manjak prihoda i primitaka - preneseni (AOP 408-407+628-627)	634	0	0	-
	Višak prihoda i primitaka raspoloživ u sljedećem razdoblju (AOP 631+633-632-634)	635	114.528.878	96.373.982	84,1
	Manjak prihoda i primitaka za pokriće u sljedećem razdoblju (AOP 632+634-631-633)	636	0	0	-
19	Unaprijed plaćeni rashodi budućih razdoblja i nedospjela naplata prihoda (aktivna vremenska razgraničenja)	637	22.703.865	5.749.069	25,3
<b>Obvezni analitički podaci</b>					
11	Stanje novčanih sredstava na početku izvještajnog razdoblja	638	263.493.270	379.848.874	144,2
11-dugov.	Ukupni priljevi na novčane račune i blagajne	639	3.934.847.792	3.111.114.724	79,1
11-potraž.	Ukupni odljevi s novčanih računa i blagajni	640	3.818.492.188	3.186.108.384	83,4
11	Stanje novčanih sredstava na kraju izvještajnog razdoblja (638+639-640)	641	379.848.874	304.855.214	80,3
	Prosječan broj zaposlenih u tijelima na osnovi stanja na početku i na kraju izvještajnog razdoblja (cijeli broj)	642			-
	Prosječan broj zaposlenih kod korisnika na osnovi stanja na početku i na kraju izvještajnog razdoblja (cijeli broj)	643	891	929	104,3
	Prosječan broj zaposlenih u tijelima na osnovi sati rada (cijeli broj)	644			-
	Prosječan broj zaposlenih kod korisnika na osnovi sati rada (cijeli broj)	645	850	891	104,8
dio 611	Ostvareni prihodi iz dodatnog udjela poreza na dohodak za decentralizirane funkcije	646			-
61315	Porez na korištenje javnih površina	647			-
61451	Porez na cestovna motorna vozila	648			-
61453	Porez na tvrtku odnosno naziv tvrtke	649			-
63311	Tekuće pomoći iz državnog proračuna	650	33.462.849	13.137.717	39,3
63312	Tekuće pomoći iz županijskih proračuna	651			-
63313	Tekuće pomoći iz gradskih proračuna	652			-
63314	Tekuće pomoći iz općinskih proračuna	653			-
63321	Kapitalne pomoći iz državnog proračuna	654	1.183.177.234	599.308.826	50,7
63322	Kapitalne pomoći iz županijskih proračuna	655	4.106.485	941.415	22,9
63323	Kapitalne pomoći iz gradskih proračuna	656	9.475.090	5.049.134	53,3
63324	Kapitalne pomoći iz općinskih proračuna	657	5.113.118	2.672.364	52,3
63414	Tekuće pomoći od HZMO-a, HZZ-a i HZZO-a	658	289.978	11.298	3,9
63415	Tekuće pomoći od ostalih izvanproračunskih korisnika državnog proračuna	659			-
63416	Tekuće pomoći od izvanproračunskih korisnika županijskih, gradskih i općinskih proračuna	660			-
63424	Kapitalne pomoći od HZMO-a, HZZ-a i HZZO-a	661			-
63425	Kapitalne pomoći od ostalih izvanproračunskih korisnika državnog proračuna	662			-
63426	Kapitalne pomoći od izvanproračunskih korisnika županijskih, gradskih i općinskih proračuna	663			-
63612	Tekuće pomoći iz državnog proračuna proračunskim korisnicima proračuna JLP(R)S	664			-
63613	Tekuće pomoći proračunskim korisnicima iz proračuna JLP(R)S koji im nije nadležan	665			-
63622	Kapitalne pomoći iz državnog proračuna proračunskim korisnicima proračuna JLP(R)S	666			-
63623	Kapitalne pomoći proračunskim korisnicima iz proračuna JLP(R)S koji im nije nadležan	667			-
63811	Tekuće pomoći iz državnog proračuna temeljem prijenosa EU sredstava	668			-
63812	Tekuće pomoći iz proračuna JLP(R)S temeljem prijenosa EU sredstava	669			-
63813	Tekuće pomoći od proračunskog korisnika drugog proračuna temeljem prijenosa EU sredstava	670			-
63814	Tekuće pomoći od izvanproračunskog korisnika temeljem prijenosa EU sredstava	671			-
63821	Kapitalne pomoći iz državnog proračuna temeljem prijenosa EU sredstava	672			-
63822	Kapitalne pomoći iz proračuna JLP(R)S temeljem prijenosa EU sredstava	673			-
63823	Kapitalne pomoći od proračunskog korisnika drugog proračuna temeljem prijenosa EU sredstava	674			-
63824	Kapitalne pomoći od izvanproračunskog korisnika temeljem prijenosa EU sredstava	675			-
64191	Premije na izdane vrijednosne papire	676			-
64371	Prihodi od kamata na dane zajmove državnom proračunu	677			-
64372	Prihodi od kamata na dane zajmove županijskim proračunima	678			-
64373	Prihodi od kamata na dane zajmove gradskim proračunima	679			-
64374	Prihodi od kamata na dane zajmove općinskim proračunima	680			-
64375	Prihodi od kamata na dane zajmove HZMO-u, HZZ-u i HZZO-u	681			-
64376	Prihodi od kamata na dane zajmove ostalim izvanproračunskim korisnicima državnog proračuna	682			-

Izveštaj o prihodima i rashodima, primicima i izdacima za 2017. godinu na obrascu: PR-RAS

64377	Prihodi od kamata na dane zajmove izvanproračunskim korisnicima županijskih, gradskih i općinskih proračuna	683			
65264	Sufinanciranje cijene usluge, participacije i slično	684			
65265	Dopunsko zdravstveno osiguranje	685			
65267	Prihodi s naslova osiguranja, refundacije štete i totalne štete	686			
31214	Otpremnine	687	204.889	144.000	70,3
31215	Naknade za bolest, invalidnost i smrtni slučaj	688	173.000	168.500	97,4
32121	Naknade za prijevoz na posao i s posla	689	4.503.687	4.846.221	107,6
32351	Zakupnine za zemljišta	690			
32361	Obvezni i preventivni zdravstveni pregledi zaposlenika	691	380.223	256.723	67,5
32371	Autorski honorari	692	288.455	280.658	97,3
32372	Ugovori o djelu	693	351.346	288.975	82,2
32377	Usluge agencija, studentskog servisa (prijepisi, prijevodi i drugo)	694	496.216	251.389	50,7
32398	Naknada za energetske usluge	695			
32911	Naknade za rad članovima predstavničkih i izvršnih tijela i upravnih vijeća	696	189.542	200.656	105,9
32923	Premije osiguranja zaposlenih	697	875.181	867.691	99,1
34111	Kamate za izdane trezorske zapise u zemlji	698			
34112	Kamate za izdane trezorske zapise u inozemstvu	699			
34121	Kamate za izdane mjenice u domaćoj valuti	700			
34122	Kamate za izdane mjenice u stranoj valuti	701			
34131	Kamate za izdane obveznice u zemlji	702			
34132	Kamate za izdane obveznice u inozemstvu	703			
34191	Kamate za ostale vrijednosne papire u zemlji	704			
34192	Kamate za ostale vrijednosne papire u inozemstvu	705			
34213	Kamate za primljene zajmove od međunarodnih organizacija	706			
34214	Kamate za primljene kredite i zajmove od institucija i tijela EU	707			
34215	Kamate za primljene zajmove od inozemnih vlada u EU	708			
34216	Kamate za primljene zajmove od inozemnih vlada izvan EU	709			
34222	Kamate za primljene kredite od kreditnih institucija u javnom sektoru	710	7.576.783	7.420.005	97,9
34223	Kamate za primljene zajmove od osiguravajućih društava u javnom sektoru	711			
34224	Kamate za primljene zajmove od ostalih financijskih institucija u javnom sektoru	712			
34233	Kamate za primljene kredite od tuzemnih kreditnih institucija izvan javnog sektora	713	36.207.741	22.739.235	62,8
34234	Kamate za primljene zajmove od tuzemnih osiguravajućih društava izvan javnog sektora	714			
34235	Kamate za primljene zajmove od ostalih tuzemnih financijskih institucija izvan javnog sektora	715			
34236	Kamate za primljene kredite od inozemnih kreditnih institucija	716			
34237	Kamate za primljene zajmove od inozemnih osiguravajućih društava	717			
34238	Kamate za primljene zajmove od ostalih inozemnih financijskih institucija	718			
34273	Kamate za primljene zajmove od tuzemnih trgovačkih društava izvan javnog sektora	719			
34274	Kamate za primljene zajmove od tuzemnih obrtnika	720			
34275	Kamate za primljene zajmove od inozemnih trgovačkih društava	721			
34281	Kamate za primljene zajmove od državnog proračuna	722	13.743.154	12.096.981	88,0
34282	Kamate za primljene zajmove od županijskih proračuna	723			
34283	Kamate za primljene zajmove od gradskih proračuna	724			
34284	Kamate za primljene zajmove od općinskih proračuna	725			
34285	Kamate za primljene zajmove od HZMO-a, HZZ-a, HZZO-a	726			
34286	Kamate za primljene zajmove od ostalih izvanproračunskih korisnika državnog proračuna	727			
34287	Kamate za primljene zajmove od izvanproračunskih korisnika županijskih, gradskih i općinskih proračuna	728			
34341	Diskont na izdane vrijednosne papire	729			
35231	Subvencije poljoprivrednicima	730			
35232	Subvencije obrtnicima	731			
36313	Tekuće pomoći državnom proračunu	732			
36314	Tekuće pomoći županijskim proračunima	733			
36315	Tekuće pomoći gradskim proračunima	734	2.302.224	630.009	27,4
36316	Tekuće pomoći općinskim proračunima	735	264.560	432.809	163,6
36317	Tekuće pomoći HZMO-u, HZZ-u i HZZO-u	736			
36318	Tekuće pomoći ostalim izvanproračunskim korisnicima državnog proračuna	737			
36319	Tekuće pomoći izvanproračunskim korisnicima županijskih, gradskih i općinskih proračuna	738			
36323	Kapitalne pomoći državnom proračunu	739			
36324	Kapitalne pomoći županijskim proračunima	740	28.450.413	9.477.672	33,3
36325	Kapitalne pomoći gradskim proračunima	741	2.016.174	6.394.923	317,2
36326	Kapitalne pomoći općinskim proračunima	742		276.449	
36327	Kapitalne pomoći HZMO-u, HZZ-u i HZZO-u	743			
36328	Kapitalne pomoći ostalim izvanproračunskim korisnicima državnog proračuna	744			
36329	Kapitalne pomoći izvanproračunskim korisnicima županijskih, gradskih i općinskih proračuna	745			
36811	Tekuće pomoći proračunskim korisnicima državnog proračuna temeljem prijenosa sredstava EU	746			
36812	Tekuće pomoći proračunskim korisnicima županijskih proračuna temeljem prijenosa EU sredstava	747			



Izveštaj o prihodima i rashodima, primicima i izdacima za 2017. godinu na obrascu: PR-RAS

36813	Tekuće pomoći proračunskim korisnicima gradskih proračuna temeljem prijenosa EU sredstava	748			
36814	Tekuće pomoći proračunskim korisnicima općinskih proračuna temeljem prijenosa EU sredstava	749			
36815	Tekuće pomoći županijskim proračunima temeljem prijenosa EU sredstava	750			
36816	Tekuće pomoći gradskim proračunima temeljem prijenosa EU sredstava	751			
36817	Tekuće pomoći općinskim proračunima temeljem prijenosa EU sredstava	752			
36818	Tekuće pomoći izvanproračunskim korisnicima državnog proračuna temeljem prijenosa EU sredstava	753			
36819	Tekuće pomoći izvanproračunskim korisnicima županijskih, gradskih i općinskih proračuna temeljem prijenosa EU sredstava	754			
36821	Kapitalne pomoći proračunskim korisnicima državnog proračuna temeljem prijenosa EU sredstava	755		5.151.047	
36822	Kapitalne pomoći proračunskim korisnicima županijskih proračuna temeljem prijenosa EU sredstava	756			
36823	Kapitalne pomoći proračunskim korisnicima gradskih proračuna temeljem prijenosa EU sredstava	757		87.165	
36824	Kapitalne pomoći proračunskim korisnicima općinskih proračuna temeljem prijenosa EU sredstava	758			
36825	Kapitalne pomoći županijskim proračunima temeljem prijenosa EU sredstava	759			
36826	Kapitalne pomoći gradskim proračunima temeljem prijenosa EU sredstava	760			
36827	Kapitalne pomoći općinskim proračunima temeljem prijenosa EU sredstava	761			
36828	Kapitalne pomoći izvanproračunskim korisnicima državnog proračuna temeljem prijenosa EU sredstava	762			
36829	Kapitalne pomoći izvanproračunskim korisnicima županijskih, gradskih i općinskih proračuna temeljem prijenosa EU sredstava	763			
37131	Naknade za bolest i invaliditet	764			
37132	Naknade za zdravstvenu zaštitu u inozemstvu	765			
37139	Ostale naknade na temelju osiguranja u novcu	766			
37141	Medicinske (zdravstvene) usluge	767			
37143	Farmaceutski proizvodi	768			
37144	Pomoć i njega u kući	769			
37149	Ostale naknade na temelju osiguranja u naravi	770			
37211	Naknade za dječji doplat	771			
37212	Pomoć obiteljima i kućanstvima	772			
37213	Pomoć osobama s invaliditetom	773			
37214	Naknade za mirovine i dodatke - posebni propis	774			
37215	Stipendije i školarine	775			
37216	Naknade za pomoć bivšim političkim zatvorenicima i neosnovano pritvorenim osobama	776			
37217	Porodiljne naknade i oprema za novorođenčad	777			
37218	Pomoć nezaposlenim osobama	778			
37219	Ostale naknade iz proračuna u novcu	779			
37221	Sufinanciranje cijene prijevoza	780			
37222	Pomoć i njega u kući	781			
37223	Stanovanje	782			
37224	Prehrana	783			
37229	Ostale naknade iz proračuna u naravi	784			
38117	Tekuće donacije građanima i kućanstvima	785	84.377	138.939	164,7
38612	Kapitalne pomoći trgovačkim društvima u javnom sektoru	786	1.587.860.278	1.254.490.369	79,0
38613	Kapitalne pomoći kreditnim institucijama u javnom sektoru	787			
38614	Kapitalne pomoći osiguravajućim društvima u javnom sektoru	788			
38615	Kapitalne pomoći ostalim financijskim institucijama u javnom sektoru	789			
38622	Kapitalne pomoći trgovačkim društvima izvan javnog sektora	790			
38623	Kapitalne pomoći kreditnim institucijama izvan javnog sektora	791			
38624	Kapitalne pomoći osiguravajućim društvima izvan javnog sektora	792			
38625	Kapitalne pomoći ostalim financijskim institucijama izvan javnog sektora	793			
38626	Kapitalne pomoći zadrugama	794			
38631	Kapitalne pomoći poljoprivrednicima	795			
38632	Kapitalne pomoći obrtnicima	796			
38641	Kapitalne pomoći subjektima u javnom sektoru iz EU sredstava	797			
38642	Kapitalne pomoći subjektima izvan javnog sektora iz EU sredstava	798			
81212	Povrat zajmova danih neprofitnim organizacijama, građanima i kućanstvima u tuzemstvu – dugoročni	799			
81213	Povrat danih zajmova neprofitnim organizacijama, građanima i kućanstvima u tuzemstvu po protestiranim jamstvima	800			
81322	Povrat zajmova danih kreditnim institucijama u javnom sektoru – dugoročni	801			
81323	Povrat danih zajmova kreditnim institucijama u javnom sektoru po protestiranim jamstvima	802			
81332	Povrat zajmova danih osiguravajućim društvima u javnom sektoru – dugoročni	803			

Izveštaj o prihodima i rashodima, primicima i izdacima za 2017. godinu na obrascu: PR-RAS

81333	Povrat danih zajmova osiguravajućim društvima u javnom sektoru po protestiranim jamstvima	804			
81342	Povrat zajmova danih ostalim financijskim institucijama u javnom sektoru – dugoročni	805			
81343	Povrat danih zajmova ostalim financijskim institucijama u javnom sektoru po protestiranim jamstvima	806			
81411	Povrat zajmova danih trgovačkim društvima u javnom sektoru – kratkoročni	807			
81412	Povrat zajmova danih trgovačkim društvima u javnom sektoru – dugoročni	808			
81413	Povrat danih zajmova trgovačkim društvima u javnom sektoru po protestiranim jamstvima	809			
81532	Povrat zajmova danih tuzemnim kreditnim institucijama izvan javnog sektora – dugoročni	810			
81533	Povrat danih zajmova tuzemnim kreditnim institucijama izvan javnog sektora po protestiranim jamstvima	811			
81542	Povrat zajmova danih tuzemnim osiguravajućim društvima izvan javnog sektora – dugoročni	812			
81543	Povrat danih zajmova tuzemnim osiguravajućim društvima izvan javnog sektora po protestiranim jamstvima	813			
81552	Povrat zajmova danih ostalim tuzemnim financijskim institucijama izvan javnog sektora - dugoročni	814			
81553	Povrat danih zajmova ostalim tuzemnim financijskim institucijama izvan javnog sektora po protestiranim jamstvima	815			
81631	Povrat zajmova danih tuzemnim trgovačkim društvima izvan javnog sektora - kratkoročni	816			
81632	Povrat zajmova danih tuzemnim trgovačkim društvima izvan javnog sektora - dugoročni	817			
81633	Povrat danih zajmova tuzemnim trgovačkim društvima izvan javnog sektora po protestiranim jamstvima	818			
81641	Povrat zajmova danih tuzemnim obrtnicima - kratkoročni	819			
81642	Povrat zajmova danih tuzemnim obrtnicima - dugoročni	820			
81643	Povrat danih zajmova tuzemnim obrtnicima po protestiranim jamstvima	821			
81711	Povrat zajmova danih državnom proračunu - kratkoročni	822			
81712	Povrat zajmova danih državnom proračunu - dugoročni	823			
81721	Povrat zajmova danih županijskim proračunima - kratkoročni	824			
81722	Povrat zajmova danih županijskim proračunima - dugoročni	825			
81723	Povrat danih zajmova županijskim proračunima po protestiranim jamstvima	826			
81731	Povrat zajmova danih gradskim proračunima - kratkoročni	827			
81732	Povrat zajmova danih gradskim proračunima - dugoročni	828			
81733	Povrat danih zajmova gradskim proračunima po protestiranim jamstvima	829			
81741	Povrat zajmova danih općinskim proračunima - kratkoročni	830			
81742	Povrat zajmova danih općinskim proračunima - dugoročni	831			
81743	Povrat danih zajmova općinskim proračunima po protestiranim jamstvima	832			
81751	Povrat zajmova danih HZMO-u, HZZ-u i HZZO-u - kratkoročni	833			
81752	Povrat zajmova danih HZMO-u, HZZ-u i HZZO-u - dugoročni	834			
81753	Povrat danih zajmova HZMO-u, HZZ-u i HZZO-u po protestiranim jamstvima	835			
81761	Povrat zajmova danih ostalim izvanproračunskim korisnicima državnog proračuna - kratkoročni	836			
81762	Povrat zajmova danih ostalim izvanproračunskim korisnicima državnog proračuna - dugoročni	837			
81763	Povrat danih zajmova ostalim izvanproračunskim korisnicima državnog proračuna po protestiranim jamstvima	838			
81771	Povrat zajmova danih izvanproračunskim korisnicima županijskih, gradskih i općinskih proračuna- kratkoročni	839			
81772	Povrat zajmova danih izvanproračunskim korisnicima županijskih, gradskih i općinskih proračuna- dugoročni	840			
81773	Povrat danih zajmova izvanproračunskim korisnicima županijskih, gradskih i općinskih proračuna po protestiranim jamstvima	841			
82412	Ostali vrijednosni papiri - tuzemni - dugoročni	842			
84132	Primljeni zajmovi od međunarodnih organizacija - dugoročni	843			
84142	Primljeni krediti i zajmovi od institucija i tijela EU - dugoročni	844			
84152	Primljeni zajmovi od inozemnih vlada u EU - dugoročni	845			
84162	Primljeni zajmovi od inozemnih vlada izvan EU - dugoročni	846			
84221	Primljeni krediti od kreditnih institucija u javnom sektoru - kratkoročni	847			
84222	Primljeni krediti od kreditnih institucija u javnom sektoru - dugoročni	848			
84223	Primljeni financijski leasing od kreditnih institucija u javnom sektoru	849			
84232	Primljeni zajmovi od osiguravajućih društava u javnom sektoru - dugoročni	850			
84242	Primljeni zajmovi od ostalih financijskih institucija u javnom sektoru - dugoročni	851			
84243	Primljeni financijski leasing od ostalih financijskih institucija u javnom sektoru	852			
84312	Primljeni zajmovi od trgovačkih društava u javnom sektoru - dugoročni	853			
84431	Primljeni krediti od tuzemnih kreditnih institucija izvan javnog sektora - kratkoročni	854			
84432	Primljeni krediti od tuzemnih kreditnih institucija izvan javnog sektora - dugoročni	855			
84433	Primljeni financijski leasing od tuzemnih kreditnih institucija izvan javnog sektora	856			
84442	Primljeni zajmovi od tuzemnih osiguravajućih društava izvan javnog sektora - dugoročni	857			
84452	Primljeni zajmovi od ostalih tuzemnih financijskih institucija izvan javnog sektora - dugoročni	858			

Izveštaj o prihodima i rashodima, primicima i izdacima za 2017. godinu na obrascu: PR-RAS

84453	Primljeni financijski leasing od ostalih tuzemnih financijskih institucija izvan javnog sektora	859			
84461	Primljeni krediti od inozemnih kreditnih institucija - kratkoročni	860			
84462	Primljeni krediti od inozemnih kreditnih institucija - dugoročni	861			
84463	Primljeni financijski leasing od inozemnih kreditnih institucija	862			
84472	Primljeni zajmovi od inozemnih osiguravajućih društava - dugoročni	863			
84482	Primljeni zajmovi od ostalih inozemnih financijskih institucija - dugoročni	864			
84483	Primljeni financijski leasing od ostalih inozemnih financijskih institucija	865			
84532	Primljeni zajmovi od tuzemnih trgovačkih društava izvan javnog sektora - dugoročni	866			
84542	Primljeni zajmovi od tuzemnih obrtnika - dugoročni	867			
84552	Primljeni zajmovi od inozemnih trgovačkih društava - dugoročni	868			
84711	Primljeni zajmovi od državnog proračuna - kratkoročni	869			
84712	Primljeni zajmovi od državnog proračuna - dugoročni	870	308.030.788	155.723.826	50,6
84721	Primljeni zajmovi od županijskih proračuna - kratkoročni	871			
84722	Primljeni zajmovi od županijskih proračuna - dugoročni	872			
84731	Primljeni zajmovi od gradskih proračuna - kratkoročni	873			
84732	Primljeni zajmovi od gradskih proračuna - dugoročni	874			
84741	Primljeni zajmovi od općinskih proračuna - kratkoročni	875			
84742	Primljeni zajmovi od općinskih proračuna - dugoročni	876			
84751	Primljeni zajmovi od HZMO-a, HZZ-a i HZZO-a - kratkoročni	877			
84752	Primljeni zajmovi od HZMO-a, HZZ-a i HZZO-a - dugoročni	878			
84761	Primljeni zajmovi od ostalih izvanproračunskih korisnika državnog proračuna - kratkoročni	879			
84762	Primljeni zajmovi od ostalih izvanproračunskih korisnika državnog proračuna - dugoročni	880			
84771	Primljeni zajmovi od izvanproračunskih korisnika županijskih, gradskih i općinskih proračuna - kratkoročni	881			
84772	Primljeni zajmovi od izvanproračunskih korisnika županijskih, gradskih i općinskih proračuna - dugoročni	882			
85412	Ostali tuzemni vrijednosni papiri - dugoročni	883			
51212	Dani zajmovi neprofitnim organizacijama, građanima i kućanstvima u tuzemstvu – dugoročni	884			
51213	Dani zajmovi neprofitnim organizacijama, građanima i kućanstvima u tuzemstvu po protestiranim jamstvima	885			
51322	Dani zajmovi kreditnim institucijama u javnom sektoru – dugoročni	886			
51323	Dani zajmovi kreditnim institucijama u javnom sektoru po protestiranim jamstvima	887			
51332	Dani zajmovi osiguravajućim društvima u javnom sektoru – dugoročni	888			
51333	Dani zajmovi osiguravajućim društvima u javnom sektoru po protestiranim jamstvima	889			
51342	Dani zajmovi ostalim financijskim institucijama u javnom sektoru – dugoročni	890			
51343	Dani zajmovi ostalim financijskim institucijama u javnom sektoru po protestiranim jamstvima	891			
51411	Dani zajmovi trgovačkim društvima u javnom sektoru – kratkoročni	892			
51412	Dani zajmovi trgovačkim društvima u javnom sektoru – dugoročni	893			
51413	Dani zajmovi trgovačkim društvima u javnom sektoru po protestiranim jamstvima	894			
51532	Dani zajmovi tuzemnim kreditnim institucijama izvan javnog sektora – dugoročni	895			
51533	Dani zajmovi tuzemnim kreditnim institucijama izvan javnog sektora po protestiranim jamstvima	896			
51542	Dani zajmovi tuzemnim osiguravajućim društvima izvan javnog sektora – dugoročni	897			
51543	Dani zajmovi tuzemnim osiguravajućim društvima izvan javnog sektora po protestiranim jamstvima	898			
51552	Dani zajmovi ostalim tuzemnim financijskim institucijama izvan javnog sektora – dugoročni	899			
51553	Dani zajmovi ostalim tuzemnim financijskim institucijama izvan javnog sektora po protestiranim jamstvima	900			
51631	Dani zajmovi tuzemnim trgovačkim društvima izvan javnog sektora – kratkoročni	901			
51632	Dani zajmovi tuzemnim trgovačkim društvima izvan javnog sektora – dugoročni	902			
51633	Dani zajmovi tuzemnim trgovačkim društvima izvan javnog sektora po protestiranim jamstvima	903			
51641	Dani zajmovi tuzemnim obrtnicima – kratkoročni	904			
51642	Dani zajmovi tuzemnim obrtnicima – dugoročni	905			
51643	Dani zajmovi tuzemnim obrtnicima po protestiranim jamstvima	906			
51711	Dani zajmovi državnom proračunu – kratkoročni	907			
51712	Dani zajmovi državnom proračunu – dugoročni	908			
51721	Dani zajmovi županijskim proračunima – kratkoročni	909			
51722	Dani zajmovi županijskim proračunima – dugoročni	910			
51723	Dani zajmovi županijskim proračunima po protestiranim jamstvima	911			
51731	Dani zajmovi gradskim proračunima – kratkoročni	912			
51732	Dani zajmovi gradskim proračunima – dugoročni	913			
51733	Dani zajmovi gradskim proračunima po protestiranim jamstvima	914			
51741	Dani zajmovi općinskim proračunima – kratkoročni	915			
51742	Dani zajmovi općinskim proračunima – dugoročni	916			
51743	Dani zajmovi općinskim proračunima po protestiranim jamstvima	917			
51751	Dani zajmovi HZMO-u, HZZ-u i HZZO-u – kratkoročni	918			
51752	Dani zajmovi HZMO-u, HZZ-u i HZZO-u – dugoročni	919			

Izveštaj o prihodima i rashodima, primicima i izdacima za 2017. godinu na obrascu: PR-RAS

51753	Dani zajmovi HZMO-u, HZZ-u i HZZO-u po protestiranim jamstvima	920			
51761	Dani zajmovi ostalim izvanproračunskim korisnicima državnog proračuna – kratkoročni	921			
51762	Dani zajmovi ostalim izvanproračunskim korisnicima državnog proračuna – dugoročni	922			
51763	Dani zajmovi ostalim izvanproračunskim korisnicima državnog proračuna po protestiranim jamstvima	923			
51771	Dani zajmovi izvanproračunskim korisnicima županijskih, gradskih i općinskih proračuna – kratkoročni	924			
51772	Dani zajmovi izvanproračunskim korisnicima županijskih, gradskih i općinskih proračuna – dugoročni	925			
51773	Dani zajmovi izvanproračunskim korisnicima županijskih, gradskih i općinskih proračuna po protestiranim jamstvima	926			
54132	Otplata glavnice primljenih zajmova od međunarodnih organizacija – dugoročnih	927			
54142	Otplata glavnice primljenih kredita i zajmova od institucija i tijela EU – dugoročnih	928			
54152	Otplata glavnice primljenih zajmova od inozemnih vlada u EU – dugoročnih	929			
54162	Otplata glavnice primljenih zajmova od inozemnih vlada izvan EU – dugoročnih	930			
54221	Otplata glavnice primljenih kredita od kreditnih institucija u javnom sektoru – kratkoročnih	931			
54222	Otplata glavnice primljenih kredita od kreditnih institucija u javnom sektoru – dugoročnih	932	2.590.933	2.576.552	99,4
54223	Otplata glavnice po financijskom leasingu od kreditnih institucija u javnom sektoru	933			
54232	Otplata glavnice primljenih zajmova od osiguravajućih društava u javnom sektoru – dugoročnih	934			
54242	Otplata glavnice primljenih zajmova od ostalih financijskih institucija u javnom sektoru – dugoročnih	935			
54243	Otplata glavnice po financijskom leasingu od ostalih financijskih institucija u javnom sektoru	936			
54312	Otplata glavnice primljenih zajmova od trgovačkih društava u javnom sektoru – dugoročnih	937			
54431	Otplata glavnice primljenih kredita od tuzemnih kreditnih institucija izvan javnog sektora – kratkoročnih	938			
54432	Otplata glavnice primljenih kredita od tuzemnih kreditnih institucija izvan javnog sektora – dugoročnih	939	350.687.093	203.981.931	58,2
54433	Otplata glavnice po financijskom leasingu od tuzemnih kreditnih institucija izvan javnog sektora	940			
54442	Otplata glavnice primljenih zajmova od tuzemnih osiguravajućih društava izvan javnog sektora – dugoročnih	941			
54452	Otplata glavnice primljenih zajmova od ostalih tuzemnih financijskih institucija izvan javnog sektora – dugoročnih	942			
54453	Otplata glavnice po financijskom leasingu od ostalih tuzemnih financijskih institucija izvan javnog sektora	943			
54461	Otplata glavnice primljenih kredita od inozemnih kreditnih institucija – kratkoročnih	944			
54462	Otplata glavnice primljenih kredita od inozemnih kreditnih institucija – dugoročnih	945			
54463	Otplata glavnice po financijskom leasingu od inozemnih kreditnih institucija	946			
54472	Otplata glavnice primljenih zajmova od inozemnih osiguravajućih društava – dugoročnih	947			
54482	Otplata glavnice primljenih zajmova od ostalih inozemnih financijskih institucija – dugoročnih	948			
54483	Otplata glavnice primljenog financijskog leasinga od ostalih inozemnih financijskih institucija	949			
54532	Otplata glavnice primljenih zajmova od tuzemnih trgovačkih društava izvan javnog sektora – dugoročnih	950			
54542	Otplata glavnice primljenih zajmova od tuzemnih obrtnika – dugoročnih	951			
54552	Otplata glavnice primljenih zajmova od inozemnih trgovačkih društava – dugoročnih	952			
54711	Otplata glavnice primljenih zajmova od državnog proračuna – kratkoročnih	953			
54712	Otplata glavnice primljenih zajmova od državnog proračuna – dugoročnih	954	161.383.456	193.610.828	120,0
54721	Otplata glavnice primljenih zajmova od županijskih proračuna – kratkoročnih	955			
54722	Otplata glavnice primljenih zajmova od županijskih proračuna – dugoročnih	956			
54731	Otplata glavnice primljenih zajmova od gradskih proračuna – kratkoročnih	957			
54732	Otplata glavnice primljenih zajmova od gradskih proračuna – dugoročnih	958			
54741	Otplata glavnice primljenih zajmova od općinskih proračuna – kratkoročnih	959			
54742	Otplata glavnice primljenih zajmova od općinskih proračuna – dugoročnih	960			
54751	Otplata glavnice primljenih zajmova od HZMO-a, HZZ-a i HZZO-a – kratkoročnih	961			
54752	Otplata glavnice primljenih zajmova od HZMO-a, HZZ-a i HZZO-a – dugoročnih	962			
54761	Otplata glavnice primljenih zajmova od ostalih izvanproračunskih korisnika državnog proračuna – kratkoročnih	963			
54762	Otplata glavnice primljenih zajmova od ostalih izvanproračunskih korisnika državnog proračuna – dugoročnih	964			
54771	Otplata glavnice primljenih zajmova od izvanproračunskih korisnika županijskih, gradskih i općinskih proračuna – kratkoročnih	965			
54772	Otplata glavnice primljenih zajmova od izvanproračunskih korisnika županijskih, gradskih i općinskih proračuna – dugoročnih	966			
55312	Izdaci za otplatu glavnice za izdane ostale vrijednosne papire u zemlji – dugoročne	967			

Izveštaj o prihodima i rashodima, primicima i izdacima za 2017. godinu na obrascu: PR-RAS

Obvezni dodatni podaci			
Račun iz rač. plana	OPIS	AOP	Stanje na kraju izvještajnog razdoblja
1	2	3	4
26224,26233, 26244,26314	Obveze za zajmove po faktoringu od kreditnih institucija, osiguravajućih društava, financijskih institucija i trgovačkih društava u javnom sektoru	968	
26243	Obveze za financijski leasing od ostalih financijskih institucija u javnom sektoru	969	
26453	Obveze za financijski leasing od ostalih tuzemnih financijskih institucija izvan javnog sektora	970	
26454	Obveze za zajmove po faktoringu od ostalih tuzemnih financijskih institucija izvan javnog sektora	971	
26463	Obveze za financijski leasing od inozemnih kreditnih institucija	972	
26464,26473, 26484,26554, 26564	Obveze za zajmove po faktoringu od inozemnih kreditnih institucija, inozemnih osiguravajućih društava, ostalih inozemnih financijskih institucija, inozemnih trgovačkih društava i inozemnih obrtnika	973	
26483	Obveze za financijski leasing od ostalih inozemnih financijskih institucija	974	
26534	Obveze za zajmove po faktoringu od tuzemnih trgovačkih društava izvan javnog sektora	975	

Bilješke u nastavku sastavni su dio financijskih izvještaja.

## **1 OPĆI PODACI**

### **1.1. Zakonski okvir, djelatnost i zaposlenici**

HRVATSKE VODE, pravna osoba za upravljanje vodama ("HRVATSKE VODE"), osnovane su Zakonom o vodama (Narodne novine broj 107/95,150/05) za obavljanje poslova kojima se ostvaruje upravljanje državnim i lokalnim vodama te su upisane u registru Trgovačkog suda u Zagrebu pod brojem Tt-96/1202-2, OIB: 28921383001. HRVATSKE VODE su pravni sljednik Javnog vodoprivrednog poduzeća "Hrvatska vodoprivreda", Zagreb.

Spomenuti Zakon o vodama zamijenjen je novim Zakonom o vodama (Narodne novine broj 153/09, 63/11, 130/11, 56/13, 14/14)

Osnivač HRVATSKIH VODA je Republika Hrvatska. Za svoje obveze HRVATSKE VODE odgovaraju cijelom svojom imovinom. Republika Hrvatska solidarno i neograničeno odgovara za obveze HRVATSKIH VODA.

Početna imovina HRVATSKIH VODA određena je člankom 159. Zakona o vodama (Narodne novine broj 107/95,150/05), a utvrđena je Financijskim izvješćem Javnog vodoprivrednog poduzeća "Hrvatske vodoprivrede" s danom 30. lipnja 1996. godine.

Sukladno utvrđenom pravnom statusu HRVATSKE VODE su neprofitna ustanova s istovremenim statusom izvanproračunskog korisnika državnog proračuna. Hrvatske vode upisane su u Registar proračunskih i izvanproračunskih korisnika pod RKP brojem 38085. Izmjenama i dopunama Pravilnika o proračunskom računovodstvu i računskom planu (Narodne novine broj 124/14 i 115/15 i 87/16 ) utvrđeni su kriteriji prema kojima se odredbe ovog Pravilnika odnose i na izvanproračunske korisnike koji nisu trgovačka društva i kojima Ministarstvo financija dostavi obavijest o obvezi vođenja proračunskog računovodstva. Slijedom navedenog, Ministarstvo financija je obavijestilo Hrvatske vode da su od 01. siječnja 2016. godine obveznici vođenja isključivo proračunskog računovodstva.

Člankom 186. Zakona o vodama (Narodne novine broj 153/09, 63/11, 130/11, 56/13, 14/14) regulirana je djelatnost HRVATSKIH VODA te su određeni poslovi HRVATSKIH VODA od kojih su najvažniji:

- izrada planskih dokumenata za upravljanje vodama,
- izrada projektnih zadataka, konceptijskih rješenja, studija i investicijskih programa
- uređenje voda i zaštita od štetnog djelovanja voda
- investitorski poslovi u gradnji i održavanju građevina za osnovnu melioracijsku odvodnju; nadzor nad građenjem i održavanjem građevina
- utvrđivanje zaliha voda, skrb o strateškim zalihama voda, vodoistražni radovi
- upravljanje kakvoćom voda, provedba monitoringa površinskih, uključivo i priobalnih voda i podzemnih voda,

**BILJEŠKE UZ FINACIJSKE IZVJEŠTAJE**  
**za godinu koja je završila 31. prosinca 2017. - nastavak**

- upravljanje projektima gradnje građevina za navodnjavanje u vlasništvu jedinica područne (regionalne) samouprave sukladno nacionalnim programima i projektima; sufinanciranje gradnje
- upravljanje javnim vodnim dobrom
- vođenje vodne dokumentacije i jedinstvenoga informacijskog sustava voda te izdavanje vodopravnih akata
- stručni poslovi u vezi s davanjem koncesija
- stručni nadzor nad provođenjem uvjeta iz vodopravnih akata i koncesijskih uvjeta
- obračun i naplata naknada za koncesije za gospodarsko korištenje voda
- obračun i naplata vodnih naknada
- upravljanje posebnim projektima

Na dan 31. prosinca 2017. godine, HRVATSKE VODE su zapošljavale 929 zaposlenika, dok je na dan 31. prosinca 2016. godine bilo zaposleno 915 zaposlenika. Struktura zaposlenika po stručnoj spremi prikazana je kako slijedi:

Stručna sprema	31.12.2017.	31.12.2016.
	broj zaposlenika	broj zaposlenika
VSS	560	546
VŠS	151	143
SSS	205	213
NSS i KV	13	13
Ukupno	929	915

**1.2. Tijela Hrvatskih voda:**

- mr.sc.Zoran Đuroković, dipl. ing. građ., generalni direktor

Zamjenici generalnog direktora:

- Valentin Dujmović, mag.oecol.
- Davor Vukmirić, dipl.ing.bioteh.

Upravno vijeće – tijelo upravljanja:

- dr. sc. Tomislav Ćorić - predsjednik
- Radimir Čačić - zamjenik predsjednika
- Ivan Anušić - član
- Vlado Vlašić - član
- Božidar Longin - član
- Bernardica Rubčić - član
- Zoran Čavlović - član - predstavnik radnika

## **2. SAŽETAK NAJVAŽNIJIH RAČUNOVODSTVENIH POLITIKA**

### **2.1. Temelji za sastavljanje financijskih izvještaja**

Financijski izvještaji HRVATSKIH VODA sastavljeni su sukladno Zakonu o proračunu (Narodne novine broj 87/08, 136/12 i 15/15), Pravilnikom o proračunskom računovodstvu i računskom planu (Narodne novine broj 124/14, 115/15, 87/16 i 3/18) te Pravilnikom o financijskom izvještavanju u proračunskom računovodstvu (Narodne novine broj 3/15, 93/15, 135/15 i 2/17).

Proračun i proračunski korisnici vode knjigovodstvo po načelu dvojnog knjigovodstva, a prema rasporedu računa iz Računskog plana.

Određeni podaci koji se odnose na usporedno razdoblje prethodne poslovne godine reklasificirani su radi usporedivosti s podacima objavljenim u tekućoj poslovnoj godini. Financijski izvještaji izrađeni su primjenom metode povijesnog troška i načela vremenske neograničenosti poslovanja.

#### Iskazivanje prihoda i rashoda

Prihodi i rashodi iskazuju se uz primjenu modificiranoga računovodstvenog načela nastanka događaja.

Modificirano računovodstveno načelo nastanka događaja znači da se:

- ne iskazuje rashod amortizacije nefinancijske dugotrajne imovine,
- ne iskazuju prihodi i rashodi uslijed promjena vrijednosti nefinancijske imovine,
- prihodi priznaju u izvještajnom razdoblju u kojemu su postali raspoloživi i pod uvjetom da se mogu izmjeriti,
- rashodi priznaju na temelju nastanka poslovnog događaja (obveza) i u izvještajnom razdoblju na koje se odnose neovisno o plaćanju,
- rashodi za utrošak kratkotrajne nefinancijske imovine priznaju se u trenutku nabave i u visini njene nabavne vrijednosti,
- za donacije nefinancijske imovine iskazuju se prihodi i rashodi.

### **2.2. Prihodi**

Prihod je povećanje ekonomskih koristi tijekom izvještajnog razdoblja u obliku priljeva novca i novčanih ekvivalenata. Prihodi se temeljno klasificiraju na prihode poslovanja i prihode od prodaje nefinancijske imovine. Prihodi poslovanja klasificiraju se na pomoći iz inozemstva i od subjekata unutar općeg proračuna, prihode od imovine, prihode od upravnih i administrativnih pristojbi, pristojbi po posebnim propisima i naknada, prihode od prodaje proizvoda i robe te pruženih usluga i prihode od donacija i ostale prihode. Prihodi od prodaje nefinancijske imovine klasificiraju se prema vrstama prodane nefinancijske imovine.

Primici su priljevi novca i novčanih ekvivalenata po svim osnovama.

Prihodi obuhvaćaju rezultate transakcija koje utječu na povećanje neto vrijednosti i klasificiraju se na sljedeće:



Pomoći iz inozemstva i od subjekata unutar općeg proračuna

Pomoći iz inozemstva i od subjekata unutar općeg proračuna obuhvaćaju tekuće i kapitalne prijenose koje proračuni i proračunski korisnici dobiju od inozemnih vlada, međunarodnih organizacija te institucija i tijela EU, iz proračuna, od izvanproračunskih korisnika, pomoći izravnjanja za decentralizirane funkcije, pomoći proračunskim korisnicima iz proračuna koji im nije nadležan te pomoći iz državnog proračuna temeljem prijenosa EU sredstava.

Ostvarena sredstva pomoći od institucija i tijela EU i pomoći iz državnog proračuna temeljem prijenosa EU sredstava (tekuće i kapitalne) evidentiraju se kao obveza na osnovnom računu 23957 Obveze za EU predujmove, a priznaju se u prihode izvještajnog razdoblja razmjerno troškovima provedbe ugovorenih programa i projekata.

Sredstva pomoći od institucija i tijela EU i pomoći iz državnog proračuna temeljem prijenosa EU sredstava (tekuće i kapitalne) kojima se po metodi pojednostavljenih troškova (simplified cost option) financiraju programi i projekti priznaju se u prihode izvještajnog razdoblja u kojemu su postali raspoloživi i pod uvjetom da se mogu izmjeriti.

Prihodi od imovine

Prihodi od imovine obuhvaćaju prihode od financijske i prihode od nefinancijske imovine.

Prihodi od financijske imovine jesu: kamate (po vrijednosnim papirima, na oročena sredstva i depozite po viđenju, zatezne kamate, za dane zajmove te za dane zajmove po protestiranim jamstvima), pozitivne tečajne razlike i razlike zbog primjene valutne klauzule, dividende, dobit trgovačkih društava, kreditnih i ostalih financijskih institucija po posebnim propisima i ostali prihodi od financijske imovine.

Prihodi od nefinancijske imovine jesu: naknade za koncesije, prihodi od zakupa i iznajmljivanja imovine, naknade za korištenje nefinancijske imovine, naknade za ceste, prihodi od prodaje kratkotrajne nefinancijske imovine i ostali prihodi od nefinancijske imovine.

Prihode od zakupa i iznajmljivanja nefinancijske imovine evidentiraju proračuni. Proračunski korisnici koji iznajmljuju ili daju u zakup imovinu ostvarene prihode iskazuju kao prihode od pruženih usluga.

Prihodi od upravnih i administrativnih pristojbi, pristojbi po posebnim propisima i naknada

Prihodi od upravnih i administrativnih pristojbi, pristojbi po posebnim propisima i naknada obuhvaća upravne i administrativne pristojbe, prihode po posebnim propisima te komunalne doprinose i naknade.

Prihodi od prodaje proizvoda i robe te pruženih usluga i prihodi od donacija

Prihodi od prodaje proizvoda i robe te pruženih usluga i prihodi od donacija sadrži prihode koje proračunski korisnici ostvare obavljanjem poslova na tržištu i u tržišnim uvjetima, a

koji se ne financiraju iz proračuna i prihode od donacije od pravnih i fizičkih osoba izvan općeg proračuna.

Donacije su sredstva koja, bez obveze vraćanja, proračun i proračunski korisnici dobiju od pravnih i fizičkih osoba izvan općeg proračuna.

### 2.3. Rashodi

Rashodi su smanjenja ekonomskih koristi u obliku smanjenja imovine ili povećanja obveza. Rashodi se temeljno klasificiraju na rashode poslovanja i rashode za nabavu nefinancijske imovine. Rashodi poslovanja klasificiraju se na rashode za zaposlene, materijalne rashode, financijske rashode, pomoći dane u inozemstvo i unutar općeg proračuna, naknade i ostale rashode. Rashodi za nabavu nefinancijske imovine klasificiraju se po vrstama nabavljene nefinancijske imovine.

Izdaci su odljevi novca i novčanih ekvivalenata po svim osnovama.

Rashodi poslovanja obuhvaćaju rezultate transakcija koje utječu na smanjenje neto vrijednosti i klasificiraju se na sljedeće:

Rashodi za zaposlene sadrže:

- plaće (u bruto iznosu),
- ostale rashode za zaposlene: bonus za uspješan rad, nagrade (jubilarne nagrade, prigodne godišnje nagrade, posebne nagrade i slično), darove (zaposlenima, djeci zaposlenika i slično), otpremnine, naknade za bolest (za bolovanje duže od 90 dana), invalidnost i smrtni slučaj, regres za godišnji odmor i
- doprinose na plaće.

Plaće su naknade koje poslodavac isplaćuje zaposlenima za obavljene rad. Plaće za redovan rad obuhvaćaju plaće te naknade plaća: za bolovanja, godišnji odmor i plaćene izostanke i ostale naknade plaća (njega djeteta, vojna vježba i slično). Plaće u naravi jesu dobra, usluge, prava i ostala primanja određene novčane vrijednosti koje proračuni i proračunski korisnici daju zaposlenima za obavljene rad, a oni ih koriste u slobodno vrijeme i za zadovoljavanje vlastitih potreba.

#### Materijalni rashodi

Materijalni rashodi obuhvaćaju troškove korištenja usluga i dobara potrebnih za redovno funkcioniranje i obavljanje djelatnosti.

Naknade troškova zaposlenima uključuju rashode za službena putovanja, rashode za prijevoz, rad na terenu i odvojeni život, rashode za stručno usavršavanje zaposlenih i ostale naknade troškova zaposlenima.

Evidentiranje rashoda za materijal i dijelove za tekuće i investicijsko održavanje obavlja se samo ako se materijal i dijelovi nabavljaju posebno. Ako su materijal i dijelovi nabavljeni u sklopu usluge evidentiraju se kao rashodi za usluge tekućeg i investicijskog održavanja.

Tekuće i investicijsko održavanje podrazumijeva kontinuirane aktivnosti kojima se imovina održava ili vraća u funkcionalno stanje, kao što su: servisiranje uređaja i opreme, uređenje unutarnjih i vanjskih zidova, popravci i zamjena dotrajalih dijelova, periodični remont i postrojenja i opreme i slično.

### Financijski rashodi

Financijski rashodi obuhvaćaju rashode za kamate – za izdane vrijednosne papire i za primljene kredite i zajmove, rashode za bankarske usluge i usluge platnog prometa, negativne tečajne razlike i razlike zbog primjene valutne klauzule, zatezne kamate te ostale nespomenute financijske rashode.

Realizirana tečajna razlika nastaje kada dođe do promjene u valutnom tečaju između datuma transakcije i datuma podmirenja stavki proizašlih iz transakcije. Razlike zbog primjene valutne klauzule nastaju kad se obveze ugovaraju u tečaju valute Republike Hrvatske u odnosu prema stranoj valuti. Zatezne kamate se iskazuju odvojeno od vrijednosti transakcija temeljem kojih su nastale.

### Pomoći dane u inozemstvo i unutar općeg proračuna

Pomoći dane u inozemstvo i unutar općeg proračuna sadrži tekuće i kapitalne pomoći inozemnim vladama, međunarodnim organizacijama, institucijama i tijelima EU, pomoći unutar općeg proračuna i proračunskim korisnicima drugih proračuna, te prijenose proračunskim korisnicima iz nadležnog proračuna za financiranje redovne djelatnosti, pomoći temeljem prijenosa EU sredstava i prijenose između proračunskih korisnika istog proračuna.

Pomoći dane u obliku prijenosa nefinancijske imovine priznaju se u visini knjigovodstvene vrijednosti imovine.

Pomoći unutar općeg proračuna obuhvaćaju pomoći proračunima i to: državnom, županijskim, gradskim i općinskim proračunima.

Sredstva namijenjena drugim proračunima klasificiraju se u podskupini računa 363 – Pomoći unutar općeg proračuna kao pomoći državnom proračunu, odnosno županijskim, gradskim i općinskim proračunima.

Ostali rashodi sadrži tekuće i kapitalne donacije, kazne, penale i naknade štete i kapitalne pomoći.

Donacije su tekući i/ili kapitalni prijenosi sredstava neprofitnim organizacijama te građanima i kućanstvima koji uključuju i prijenose u naravi kao što su: hrana, odjeća, pokrivači, lijekovi koje država može davati različitim karitativnim i sličnim dobrotvornim organizacijama za daljnju distribuciju građanima i kućanstvima.

U kapitalne pomoći klasificiraju se prijenosi nefinancijske imovine ili sredstava za financiranje troškova nefinancijske imovine trgovačkim društvima, zadrugama, obrtnicima i poljoprivrednicima, za pokriće ukupnog gubitka koji se stvarao tijekom dvije ili više godina i za otpisivanje duga na temelju dogovora (ugovora) s dužnikom.

Kapitalne pomoći se evidentiraju prema nastanku događaja, odnosno u trenutku donošenja odluke nadležnog tijela o dodjeli kapitalne pomoći pod uvjetom da je iznos kapitalne pomoći mjerljiv te da se odnosi na izvještajno razdoblje.

**2.4. Iskazivanje imovine, obveza i vlastitih izvora**

Imovina, obveze i vlastiti izvori određuju financijski položaj proračuna odnosno proračunskih korisnika.

Imovina jesu resursi koje kontrolira proračun odnosno proračunski korisnici kao rezultat prošlih događaja i od kojih se očekuju buduće koristi u obavljanju djelatnosti.

Obveze su neizmirena dugovanja proračuna odnosno proračunskih korisnika proizašle iz prošlih događaja, za čiju se namiru očekuje odljev resursa.

Imovina se klasificira po svojoj vrsti, trajnosti i funkciji u obavljanju djelatnosti.

Obveze se klasificiraju prema namjeni i ročnosti.

Vlastiti izvori su ostatak imovine nakon odbitka svih obveza.

Imovina i obveze iskazuju se po računovodstvenom načelu nastanka događaja uz primjenu metode povijesnog troška.

Imovina se početno iskazuje po trošku nabave (nabavnoj vrijednosti) odnosno, po procijenjenoj vrijednosti.

Dugotrajna imovina je financijska i nefinancijska imovina čiji je vijek upotrebe duži od jedne godine i koja duže od jedne godine zadržava isti pojavni oblik. Proizvedena dugotrajna nefinancijska imovina čiji je pojedinačni trošak nabave (nabavna vrijednost) niži od 3.500,00 kuna može se otpisati jednokratno, stavljanjem u upotrebu uz obvezu pojedinačnog ili skupnog praćenja u korisnom vijeku upotrebe.

Kratkotrajna nefinancijska imovina je imovina namijenjena obavljanju djelatnosti ili daljnjoj prodaji u roku kraćem od godinu dana.

Trošak nabave (nabavnu vrijednost) nefinancijske imovine čini kupovna cijena uvećana za carine, nepovratne poreze, troškove prijevoza i sve druge troškove koji se mogu izravno dodati troškovima nabave i osposobljavanja za početak upotrebe.

Dugotrajna imovina se, i nakon što je u cijelosti otpisana, zadržava u evidenciji i iskazuje u bilanci do trenutka prodaje, darovanja, drugog načina otuđenja ili uništenja.

Vrijednost dugotrajne imovine ispravlja se po prosječnim godišnjim stopama linearnom metodom.

Iznimno, vrijednosti prirodnih bogatstava (podskupina 011), knjiga, umjetničkih djela i ostalih izložbenih vrijednosti (podskupina 024) te plemenitih metala i ostalih pohranjenih vrijednosti (skupina 03) u pravilu se ne ispravljaju.

Ako se za neproizvedenu nematerijalnu imovinu (patenti, koncesije, licence, pravo korištenja tuđih sredstava, dugogodišnji zakup i slično) ne može utvrditi koristan vijek upotrebe, takva imovina se ne otpisuje do trenutka prodaje, darovanja, drugog načina otuđenja ili uništenja.

Osnovica za otpis dugotrajne imovine jest njen početni ili revalorizirani trošak nabave (nabavna vrijednost) odnosno procijenjena vrijednost.

Za ispravak vrijednosti imovine umanjuju se vlastiti izvori.

Dionice i udjeli u glavnici iskazuju se na poziciji financijske imovine a odnose se na dionice i udjele u glavnici banaka i ostalih financijskih institucija te trgovačkih društava. Ulaganja u dionice i udjele u glavnici iskazuju se u financijskim izvještajima po metodi troška ulaganja.

2.5. Transakcije u stranim valutama

Transakcije u stranim valutama početno se preračunavaju u hrvatske kune primjenom tečajeva na datum transakcije. Novčana sredstva, potraživanja i obveze iskazani u stranim valutama naknadno se preračunavaju po tečajevima na datum bilance. Dobici i gubici nastali preračunavanjem uključuju se izvještaj o prihodima i rashodima za tekuću godinu.

Na 31. prosinca 2017. godine službeni tečaj hrvatske kune bio je 7,513 kn za 1 EUR (31. prosinca 2016. godine 7,557 kn).

Napomena uz bilješke za financijske izvještaje za 2017. godinu

Bilješke u nastavku, a posebno podaci iz Izvještaja o prihodima i rashodima, primicima i izdacima, predstavljeni su sukladno navedenom pod Bilješka 1. Opći podaci, Zakonski okvir te uputama iz Okružnice Ministarstva financija, od 10. siječnja 2018. godine, o sastavljanju, konsolidaciji i predaji financijskih izvještaja proračuna, proračunskih i izvanproračunskih korisnika državnog proračuna te proračunskih i izvanproračunskih korisnika proračuna jedinica lokalne i područne (regionalne) samouprave za razdoblje od 1. siječnja do 31. prosinca 2017. godine.

**BILJEŠKE UZ FINACIJSKE IZVJEŠTAJE**  
za godinu koja je završila 31. prosinca 2017. - nastavak

	2017.	2016.
<b>I.A. PRIHODI POSLOVANJA</b>	<b>2.914.157.336</b>	<b>3.589.351.308</b>

U 2017. godini prihodi poslovanja ostvareni su u iznosu od 2.914.157.336 kn. U strukturi ukupnih prihoda, prihodi po posebnim propisima - izvorni prihodi - vodne naknade čine udio od 75%, prihodi od donacija - transfera iz Državnog proračuna 21%, od donacija trgovačkih društava i dr. pravnih osoba 3%, a svi ostali 1%.

**Bilješka I.A.1**

	2017.	2016.
<b>63 Pomoći iz inozemstva i od subjekata unutar općeg proračuna (AOP 045)</b>	<b>624.771.198</b>	<b>1.256.446.378</b>
<b>632 Pomoći od međunarodnih organizacije te institucija i tijela EU (AOP 049)</b>	<b>3.650.444</b>	<b>20.821.624</b>
EU donacija za projekt prekogranične suradnje Hrvatske i Mađarske - Drava Life	1.553.409	451.960
EU donacija za projekt FRISCO 1 - Interreg Slovenija-Hrvatska	379.473	0
EU donacija za projekt Forest Flow – IPA Prekogranični program Hrvatska - Srbija	1.200.416	0
EU donacija za projekt FORRET - Program prekogranična suradnja IPA Hrvatska-Srbija	517.146	0
Donacija Globalnog fonda za okoliš (GEF) za projekt zaštite priobalja Jadrana II. faza putem Svjetske banke	0	20.369.664
<b>633 Pomoći proračunu iz drugih proračuna - državni proračun (AOP 054)</b>	<b>621.109.456</b>	<b>1.235.334.776</b>
<b>6331 Tekuće pomoći proračunu iz drugih proračuna (AOP 055)</b>	<b>13.137.717</b>	<b>33.462.849</b>
<i>Državni proračun</i>	<b>13.137.717</b>	<b>33.462.849</b>
Ministarstvo zaštite okoliša i energetike, tehnička pomoć	3.122.357	9.509.739
Ministarstvo regionalnog razvoja i fondova EU, tehnička pomoć	10.015.360	745.260
Ministarstvo gospodarstva, sanacija šteta od poplave	0	22.149.057
Državna uprava za zaštitu i spašavanje, refundacija sredstava za izgradnju prihvatnog izbjegličkog centra u Slavonskom brodu	0	1.058.793
<b>6332 Kapitalne pomoći proračunu iz drugih proračuna (AOP 056)</b>	<b>607.971.739</b>	<b>1.201.871.927</b>
<i>Državni proračun</i>	<b>599.308.826</b>	<b>1.183.177.234</b>
Ministarstvo poljoprivrede/Ministarstvo zaštite okoliša i energetike	599.010.076	1.181.982.234
projekt Jadran II faza (učešće Državni proračun)	0	10.662.274
projekti IPA i EU fondovi (učešće Državni proračun)	64.880.601	82.997.468
projekti IPA i EU fondovi (učešće bespovratna sredstva EU)	517.601.789	1.048.783.630
navodnjavanje	8.837.214	35.778.041
Projekt Švicarska Darovnica	6.165.650	0
ostali kapitalni transferi – MZOIE (sufinanciranje u otplati ERBD kredita- kanalizacija Sisak)	1.524.822	3.760.821
DHMZ - sustav za prognoziranje obrane od poplava na rijeci Savi	298.750	1.195.000

**BILJEŠKE UZ FINACIJSKE IZVJEŠTAJE**  
**za godinu koja je završila 31. prosinca 2017. - nastavak**

	2017.	2016.
<i>Lokalna uprava</i>	8.662.913	18.694.693
Prihodi se odnose na učešće JLS-ova prvenstveno za sufinanciranje EU projekata u iznosu od 5.677.405 kn, za projekte navodnjavanja u iznosu 941.415, te za projekte zaštite od štetnog djelovanja voda -Grad Pula u iznosu od 2.032.843 Grad Osijek u iznosu od 11.250 kn		
Županija Bjelovarsko-bilogorska	0	157.732
Županija Karlovačka	0	176.189
Županija Ličko-senjska	0	176.189
Županija Osječko-baranjska	941.415	3.561.641
Županija Zadarska	0	34.735
Grad Belišće	2.416	56.135
Grad Bjelovar	0	197.165
Grad Crikvenica	0	87.165
Grad Duga Resa	0	20.475
Grad Garešnica	0	195.492
Grad Imotski	0	41.565
Grad Nova Gradiška	471.802	519.464
Grad Novi Vinodolski	0	15.838
Grad Novska	0	387.217
Grad Ogulin	10.604	239.567
Grad Orahovica	35.337	283.549
Grad Osijek	307.148	1.482.168
Grad Otočac	0	283.036
Grad Ozalj	9.888	422.389
Grad Ploče	110.836	498.055
Grad Popovača	45.840	61.951
Grad Pula	2.032.843	0
Grad Sinj	0	223.942
Grad Star Grad	6.655	119.746
Grad Trilj	0	96.183
Grad Velika Gorica	24.150	277.902
Grad Vukovar	1.991.615	2.266.762
Grad Vodice	0	1.532.456
Grad Županja	0	166.867
Općina Antunovac	123.150	96.656
Općina Barilović	4.532	8.253
Općina Bogdanovci	180.221	206.533
Općina Borovo	719.132	818.482
Općina Bošnjaci	0	9.744
Općina Cerna	0	25.059
Općina Cernik	212.373	145.213
Općina Čepin	29.898	23.466

**BILJEŠKE UZ FINACIJSKE IZVJEŠTAJE**  
**za godinu koja je završila 31. prosinca 2017. - nastavak**

	2017.	2016.
Općina Dicmo	0	12.220
Općina Erdut	245.588	192.753
Općina Ernestinovo	6.392	5.587
Općina Gradište	0	7.056
Općina Hercegovac	0	31.078
Općina Jelsa	5.819	60.885
Općina Kali	0	42.415
Općina Krapinske Toplice	0	53.764
Općina Koprivnički Ivanec	48.411	200.000
Općina Lipovljani	22.005	0
Općina Lokvičići	0	3.455
Općina Marijanci	27.791	645.628
Općina Novigrad (Zadarski)	0	204.733
Općina Okučani	0	23.383
Općina Otok	0	64.197
Općina Peteranec	21.649	76.332
Općina Plitvička Jezera	0	140.951
Općina Podbablje	0	13.822
Općina Preko	0	18.479
Općina Proložac	0	13.822
Općina Rakovica	0	140.951
Općina Rešetari	382.211	201.275
Općina Rovišće	0	39.433
Općina Runovići	0	8.293
Općina Tribunj	0	43.348
Općina Trpinja	42.905	109.641
Općina Staro Petrovo selo	0	131.272
Općina Sukošan	108.026	528.113
Općina Sv. Filip i Jakov	105.904	161.825
Općina Šodolovci	355.924	279.352
Općina Štitar	0	22.217
Općina Velika Ludina	4.935	0
Općina Vela Luka	0	140.587
Općina Vojnić	25.501	154.552
Općina Zmijavci	0	8.293
<b>634 Pomoći od izvanproračunskih korisnika (AOP 057)</b>	<b>11.298</b>	<b>289.978</b>
<b>6341 Tekuće pomoći od izvanproračunskih korisnika (AOP 058)</b>	<b>11.298</b>	<b>289.978</b>
Hrvatski zavod za zapošljavanje - troškovi za osobe na stručnom osposobljavanju bez zasnivanja radnog odnosa	11.298	289.978



**BILJEŠKE UZ FINANIJSKE IZVJEŠTAJE**  
**za godinu koja je završila 31. prosinca 2017. - nastavak**

*Bilješka I.A.2*

	2017.	2016.
<b>64 Prihodi od imovine (AOP 074)</b>	<b>9.535.309</b>	<b>11.854.297</b>
<b>641 Prihodi od financijske imovine (AOP 075)</b>	<b>8.394.633</b>	<b>10.613.018</b>
kamate na oročena sredstva i sredstva po viđenju	193.543	655.734
kamate s osnova obročne otplate i zakašnjelog plaćanja vodnih naknada	7.046.718	9.058.146
tečajne razlike	67.824	35.120
prihodi od povrata kredita prema čl.2 Zakona o financiranju vodnoga gospodarstva	503.928	483.696
prihodi od dividendi na dionice u trgovačkim društvima u javnom sektoru	7.909	6.326
ostali prihodi od financijske imovine (prihodi s osnova prodaje dionica i povrata premija osiguranja)	574.711	373.996
<b>642 Prihodi od nefinancijske imovine (AOP 083)</b>	<b>1.111.854</b>	<b>1.190.375</b>
prihodi od zakupa i iznajmljivanja	1.110.204	1.189.275
<i>stambeni prostor</i>	7.505	7.480
<i>poslovni prostor</i>	626.895	639.230
<i>pravo služnosti</i>	7.883	12.118
<i>zakup vodnog dobra</i>	467.921	530.447
ostali prihodi od nefinancijske imovine	1.650	1.100
<b>643 Prihodi od kamata na dane zajmove (AOP 090)</b>	<b>28.822</b>	<b>50.904</b>
kamate na dane zajmove ( čl. 3. st. 6 Zakona o financiranju vodnoga gospodarstva NN 153/09)	28.822	50.904

**BILJEŠKE UZ FINACIJSKE IZVJEŠTAJE**  
**za godinu koja je završila 31. prosinca 2017. - nastavak**

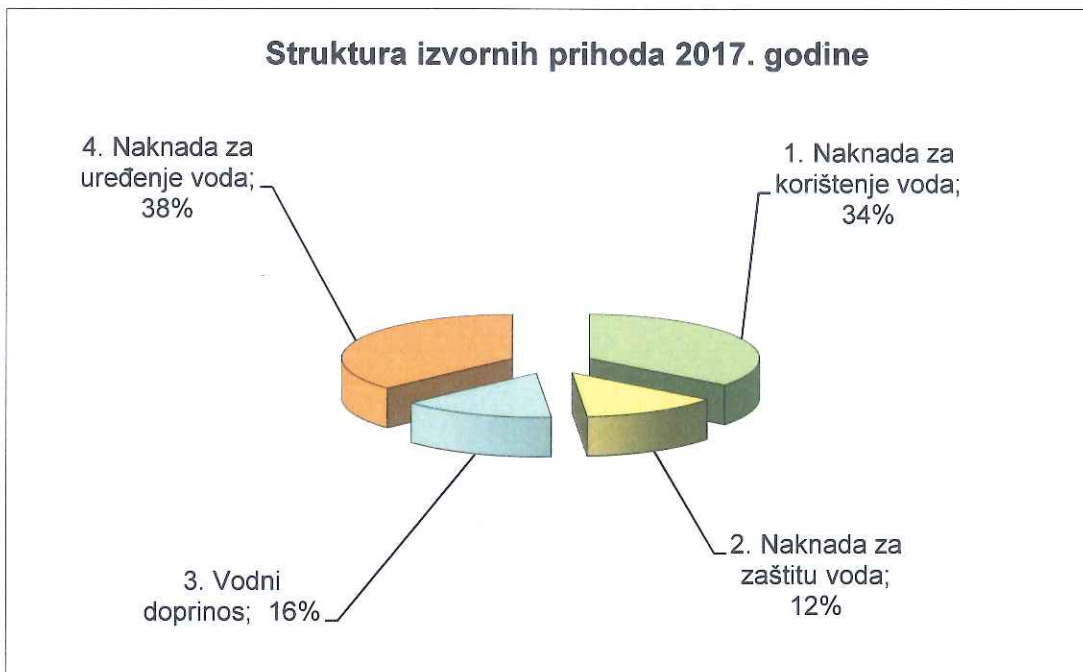
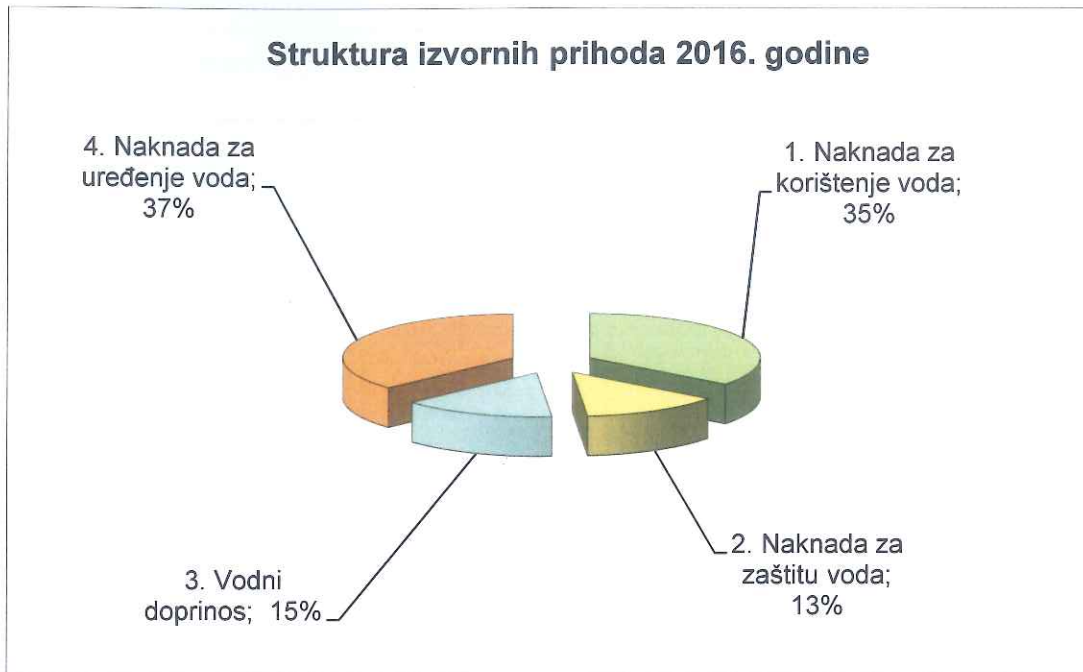
**Bilješka I.A.3**

**6522 Prihodi po posebnim propisima - Prihodi od vodnog gospodarstva (AOP 113)**

	2014.	2015.	2016.	2017.
	1.858.785.933	2.113.065.502	2.160.026.790	2.194.964.220
<b>Naknada za korištenje voda*** (AOP 113)</b>	<b>547.401.381</b>	<b>709.042.104</b>	<b>764.307.165</b>	<b>734.900.245</b>
<i>Plaća se za zahvaćanje i drugo korištenje voda te za korištenje vodnih snaga. Obveznici plaćanja su pravne i fizičke osobe koje zahvaćaju vodu iz tijela površinskih i/ili podzemnih voda radi njihovog korištenja za različite namjene i koje koriste vodnu snagu za proizvodnju električne energije ili za pogon uređaja, te isporučitelji vodne usluge javne vodoopskrbe. Osnovica za obračun je količina zahvaćene vode u m<sup>3</sup>, ili količina proizvedene električne energije (kWh)</i>				
<b>Naknada za zaštitu voda*** (AOP 113)</b>	<b>278.595.348</b>	<b>288.706.525</b>	<b>284.619.801</b>	<b>270.142.031</b>
<i>Plaća se zbog onečišćenja voda. Obveznici su osobe koje ispuštaju otpadne vode i osobe koje proizvode ili uvoze mineralna gnojiva i sredstva za zaštitu bilja. Osnovica za obračun je količina (prostorni metar) ispuštene otp. vode</i>				
<b>Vodni doprinos* (AOP 113)</b>	<b>257.453.827</b>	<b>335.394.656</b>	<b>311.901.367</b>	<b>361.292.068</b>
<i>Plaća se na gradnju građevina. Obveznici plaćanja su investitori u smislu propisa o prostornom uređenju i gradnji. Osnovica za obračun je prostorni metar (m<sup>3</sup>) ili četvorni metar (m<sup>2</sup>) ili dužni metar (m).</i>				
<b>Naknada za uređenje voda (AOP 113)</b>	<b>775.335.377</b>	<b>779.922.217</b>	<b>799.198.457</b>	<b>828.629.876</b>
<i>Plaća se na sve nekretnine, osim na poljoprivredno zemljište. Obveznici plaćanja su vlasnici ili drugi zakoniti posjednici nekretnine. Osnovica za obračun je četvorni metar (m<sup>2</sup>) predmetne nekretnine.</i>				
<b>Naknada za melioracijsku odvodnju**</b>	<b>(91.854)</b>	<b>(95.191)</b>	<b>(70.092)</b>	<b>(61.259)</b>

\* Zakonom o financiranju vodnoga gospodarstva - čl. 12 od 01.01.2010.g. utvrđeno da jedinicama lokalne samouprave pripada 8% vodnoga doprinosa naplaćenoga na njihovom području. S ove osnove je za 2017. godinu naplaćeno i doznačeno JLS-ovima 31.632.253,94 kn. 16.02.2012. Vlada RH donijela je Uredbu o visini vodnog doprinosa - tarifa smanjena za 50%. 12.12.2013. Vlada RH donijela je Uredbu o izmjenama Uredbe o visini vodnog doprinosa (Narodne novine, broj: 151/2013.) -tarife za poslovne, proizvodne i otvorene građevine smanjene od 15-50%. 23.07.2015. Uredbu o izmjenama Uredbe o visini vodnog doprinosa (Narodne novine, broj: 83/2015.) koja se primjenjuje isključivo na postupke nove gradnje - smanjenje od daljnjih 25% na sve tarife. \*\*Naknada za melioracijsku odvodnju Hrvatske vode temeljem Zakona o financiranju vodnoga gospodarstva više ne obračunavaju. Uplaćeni iznosi odnose se na rješenja iz ranijih razdoblja (NN 153/09); iznosi dodani u NUV \*\*\* Zakonom o financiranju vodnoga gospodarstva - temeljem čl. 36. Vlada RH je 24.06.2010. donijela Uredbu o visini naknade za korištenje voda (NN 82/10) i Uredbu o visini naknade za zaštitu voda (NN 82/10); Uredbama o izmjeni Uredbi o visini naknade za zaštitu i korištenje voda koje je Vlada RH donijela 19.07.2012. godine (NN 83/12) povećana je visina naknade za korištenje voda s 0,80 na 1,35 kn po 1m<sup>3</sup>, a naknade za zaštitu voda s 0,90 na 1,35 kn po 1m<sup>3</sup>; Uredbom o izmjeni Uredbe o visini naknade za korištenje voda koju je Vlada RH donijela 23.01.2014. godine (NN 10/14) povećana je od 01.04.2014. naknada za korištenje voda s 1,35 kn po 1m<sup>3</sup> na 2,85 kn po 1m<sup>3</sup>.

Grafički prikaz prihoda od vodnog gospodarstva



**BILJEŠKE UZ FINANCIJSKE IZVJEŠTAJE**  
**za godinu koja je završila 31. prosinca 2017. - nastavak**

*Bilješka I.A.4*

	2017.	2016.
<b>6526 Prihodi po posebnim propisima - Ostali nespomenuti prihodi (AOP 116)</b>	<b>11.742.115</b>	<b>12.780.371</b>
Prihodi od naknada šteta i refundacija (AOP 116)	11.472.083	10.971.494
od javnih isporučitelja vodnih usluga s naslova korištenih kredita za obnovu i razvitak vodnogospodarske infrastrukture	5.363.978	6.651.619
refundacija troškova ovrha putem odvjetnika	2.827.927	2.988.164
refundacije troškova programa iz ranijih godina i po konačnim obračunima radova	2.852.749	76.201
refundacije troškova električne energije	13.974	113.158
refundacija troškova iz 2014.-2015. godinu prekogranična suradnja Hrvatske i Slovenije - Geološki institut Slovenije	0	632.599
refundacija troškova parničnih postupaka od fizičkih osoba	14.727	369.959
povrati od zaposlenika, razni ovršni postupci, sporovi iz ranijih razdoblja i dr.	208.728	139.794
povrati sustega	190.000	0
<b>Ostali nespomenuti prihodi (AOP 116)</b>	<b>270.032</b>	<b>1.808.877</b>
sredstva od prodaje šljunka temeljem Odluke Vlade RH	0	1.298.837
naplaćeni penali po ugovornim odnosima	263.042	506.652
naplaćene sudske presude i nagodbe	6.990	3.388

**BILJEŠKE UZ FINACIJSKE IZVJEŠTAJE**  
**za godinu koja je završila 31. prosinca 2017. - nastavak**

*Bilješka I.A.5*

	2017.	2016.
<b>663 Donacije od pravnih i fizičkih osoba izvan općeg proračuna (AOP 127)</b>	73.144.494	148.243.472
<b>6631 Tekuće donacije (AOP 128)</b>	6.035.249	3.892.361
Sporazum o suradnji HEP PROIZVODNJA d.o.o. (program zaštite od štetnog djelovanja voda)	6.035.249	3.892.361
<b>6632 Kapitalne donacije (AOP 129)</b>	67.109.245	144.351.111
Javni isporučitelji vodnih usluga za Jadran II faza - sufinanciranje projekata (vlastito učešće)	30.955.117	39.871.120
Javni isporučitelji vodnih usluga za IPA projekte - sufinanciranje projekata (vlastito učešće)	0	19.980.153
Javni isporučitelji vodnih usluga za EU projekte - sufinanciranje projekata (vlastito učešće)	29.333.877	84.499.838
Javni isporučitelji vodnih usluga - povrati EU sredstava po obračunima u 2017. godini	6.820.251	0

	2017.	2016.
<b>I.B. PRIHODI OD NEFINACIJSKE IMOVINE (AOP 289)</b>	79.133	82.460


*Bilješka I.B.1*

<b>72 Prihodi od prodaje proizvedene dugotrajne imovine (AOP 302)</b>	79.133	82.460
<b>721 Prihodi od prodaje građevinskih objekata (AOP 303)</b>	79.133	66.260
otkup stanova		
<b>723 Prihodi od prodaje prijevoznih sredstava (AOP 317)</b>	0	16.200
prodaja rashodovanih vozila		

**BILJEŠKE UZ FINACIJSKE IZVJEŠTAJE**  
**za godinu koja je završila 31. prosinca 2017. - nastavak**

	2017.	2016.	
<b>II.A RASHODI POSLOVANJA (AOP 148)</b>	<b>2.425.540.378</b>	<b>2.799.884.955</b>	
<i>Bilješka II.A.1</i>			
<b>31 Rashodi za zaposlene (AOP 149)</b>	<b>145.568.867</b>	<b>140.295.848</b>	
Ukupno isplaćene plaće, porez, prirez i doprinosi iz i na plaće	141.951.145	136.720.017	
<b>311 - Plaće (Bruto) (AOP 150)</b>	<b>121.198.209</b>	<b>116.673.213</b>	
Plaće za redovan rad	120.248.777	115.295.828	
Plaće u naravi	142.502	232.030	
Plaće za prekovremeni rad	362.045	533.155	
Plaće za posebne uvjete rada	444.885	612.200	
<b>313 - Doprinosi na plaće (AOP 156)</b>	<b>20.752.936</b>	<b>20.046.804</b>	
Doprinosi za obvezno zdravstveno osiguranje	18.701.774	18.065.434	
Doprinosi za obvezno osiguranje u slučaju nezaposlenosti	2.051.162	1.981.370	
<b>312 - Ostali rashodi za zaposlene (AOP 155)</b>	<b>3.617.722</b>	<b>3.575.831</b>	
nagrade (jubilarne)	308.000	335.000	
nagrade (božićnica, regres za godišnji odmor)	2.343.750	2.213.750	
darovi za djecu	245.400	236.400	
primitak u naravi	341.552	332.120	
pomoći za duže bolovanje, slučaj smrti	235.020	253.672	
otpremnine za mirovinu	144.000	204.889	
	redovne	144.000	48.000
	izvanredne	0	156.889
Prosječno isplaćena bruto plaća	11.331	11.435	
Prosječno isplaćena neto plaća	7.973	7.886	
Prosječan broj zaposlenih	929	891	
Prosječan broj zaposlenih na bazi sata rada	891	850	
Broj zaposlenih na dan 31.12.	929	915	

**Kvalifikacijska struktura zaposlenika**  
**31.12.2017. godine**  
 ukupno zaposlenih 929



**BILJEŠKE UZ FINACIJSKE IZVJEŠTAJE**  
**za godinu koja je završila 31. prosinca 2017. - nastavak**

**Bilješka II.A.2**

**32 - Materijalni rashodi (AOP 160)**

	2017.	2016.
	957.331.352	978.874.677

Odnose se na rashode za redovnu djelatnost i u strukturi ukupnih rashoda imaju udio od 39%.

**321 - Naknade troškova zaposlenima (AOP 161)**

	8.094.178	8.141.252
--	-----------	-----------

**3211 - službena putovanja (AOP 162)**

	1.982.824	2.302.905
--	-----------	-----------

*Dnevnice za službeni put u zemlji*

	858.358	950.635
--	---------	---------

*Dnevnice za službeni put u inozemstvu*

	194.845	250.475
--	---------	---------

*Naknade za smještaj na službenom putu u zemlji*

	420.537	475.129
--	---------	---------

*Naknada za smještaj na službenom putu u inozemstvu*

	180.862	260.099
--	---------	---------

*Naknada troškova prijevoza na službenom putu u zemlji*

	91.804	97.669
--	--------	--------

*Naknade za troškove prijevoza na službenom putu u inozemstvu*

	225.863	257.790
--	---------	---------

*Ostali rashodi na službenom putu u zemlji*

	9.234	4.703
--	-------	-------

*Ostali rashodi na službenom putu u inozemstvu*

	1.321	6.405
--	-------	-------

**3212 - naknade za prijevoz na i s posla, odvojeni život (AOP 163)**

	4.937.553	4.623.195
--	-----------	-----------

*Naknade za prijevoz na posao i s posla*

	4.846.221	4.503.537
--	-----------	-----------

*Naknada za ukrcninu*

	57.060	57.960
--	--------	--------

*Upotreba privatnog automobila u službene svrhe*

	0	150
--	---	-----

*Naknade za odvojeni život*

	34.272	61.548
--	--------	--------

**3213 - stručno usavršavanje (AOP 164)**

	1.173.801	1.215.152
--	-----------	-----------

*Stručno usavršavanje-seminari, savjetovanja, simpoziji*

	1.173.801	1.193.589
--	-----------	-----------

*Troškovi studija-diplomskog i postdiplomskog*

	0	21.563
--	---	--------

**322 - Rashodi za materijal i energiju (AOP 166)**

	19.093.293	19.471.545
--	------------	------------

**3221 - uredski materijal i ostali materijalni rashodi (AOP 167)**

	5.110.099	3.989.416
--	-----------	-----------

**A1000 - Administracija i upravljanje (A.01)**

*uredski materijal za redovno poslovanje*

	1.464.021	1.760.972
--	-----------	-----------

*stručna literatura, časopisi, glasila, knjige*

	347.477	344.668
--	---------	---------

**A1009 - Obračun i naplata vodnih naknada (A.07)**

*uredski materijal za potrebe naplate vodnih naknada*

	3.298.601	1.883.776
--	-----------	-----------

**3222 - materijal i sirovine (AOP 168)**

	1.193.921	1.157.019
--	-----------	-----------

**A1010 - Vodnogospodarski laboratorij (A.09)**

*materijal za potrebe rada laboratorija*

	1.193.921	1.157.019
--	-----------	-----------

**3223 - energija (AOP 169)**

	10.805.568	12.900.057
--	------------	------------

**A1000 - Administracija i upravljanje (A.01)**

	5.152.149	5.454.588
--	-----------	-----------

*električna energija režijskih troškova*

	1.745.497	1.823.730
--	-----------	-----------

*benzin, dizel gorivo*

	1.896.114	1.912.457
--	-----------	-----------

*toplinska energija*

	1.151.860	1.313.476
--	-----------	-----------

*lož ulje*

	57.615	66.948
--	--------	--------

*plin*

	301.063	337.977
--	---------	---------

**BILJEŠKE UZ FINANCIJSKE IZVJEŠTAJE**  
**za godinu koja je završila 31. prosinca 2017. - nastavak**

	2017.	2016.
A1004 - Rashodi za redovno održavanje i obnavljanje vodotoka, vodnih građevina i vodnog dobra (A.02)	4.854.894	6.690.663
<i>električna energija za pogon crpnih stanica</i>	4.596.744	6.606.824
<i>benzin, dizel gorivo</i>	216.095	36.781
<i>lož ulje</i>	20.964	16.905
<i>plin</i>	21.091	30.153
A1010 - Vodnogospodarski laboratorij (A.09)	798.525	754.806
<i>električna energija režijskih troškova</i>	456.004	493.010
<i>benzin, dizel gorivo</i>	0	50
<i>plin</i>	342.521	261.746
3224 - materijal i dijelovi za tekuće i investicijsko održavanje (AOP 170)	1.497.157	571.583
A1000 - Administracija i upravljanje (A.01)	118.516	108.754
<i>materijal i dijelovi za tekuće održavanje</i>	118.516	108.754
A1004 - Rashodi za redovno održavanje i obnavljanje vodotoka, vodnih građevina i vodnog dobra (A.02)	1.378.641	462.829
<i>materijal za obranu od poplava (vreće za pijesak)</i>	1.378.641	462.829
3225 - sitni inventar i auto gume (AOP 171)	126.145	157.822
A1000 - Administracija i upravljanje (A.01)		
<i>sitni inventar</i>	43.855	87.761
<i>nabava auto guma</i>	57.919	70.061
A1010 - Vodnogospodarski laboratorij (A.09)		
<i>sitni inventar</i>	24.371	0
3227 - službena zaštitna i radna odjeća (AOP 173)	360.403	695.648
A1004 - Rashodi za redovno održavanje i obnavljanje vodotoka, vodnih građevina i vodnog dobra (A.02)		
<i>službena radna i zaštitna odjeća i obuća za obranu od poplava</i>	344.685	649.173
A1010 - Vodnogospodarski laboratorij (A.09)		
<i>službena radna i zaštitna odjeća i obuća</i>	15.718	46.475
323 - Rashodi za usluge (AOP 174)	924.269.592	943.320.055
3231 - usluge telefona, pošte i prijevoza (AOP 175)	15.994.034	14.953.547
A1000 - Administracija i upravljanje (A.01)	3.387.580	4.610.947
<i>usluge telefona, telefaksa</i>	487.416	676.348
<i>usluge mobilne telefonije</i>	840.560	915.046
<i>usluge interneta</i>	1.096.834	1.167.341
<i>poštanske usluge</i>	944.090	1.799.501
<i>usluge prijevoza u cestovnom prometu</i>	10.940	12.394
<i>usluge prijevoza u riječnom prometu</i>	4.716	37.737
<i>ostale usluge prijevoza-prijevoz vozila u kvaru</i>	3.024	2.580



**BILJEŠKE UZ FINANIJSKE IZVJEŠTAJE**  
**za godinu koja je završila 31. prosinca 2017. - nastavak**

	2017.	2016.
A1004 - Rashodi za redovno održavanje i obnavljanje vodotoka, vodnih građevina i vodnog dobra (A.02)	78.946	69.072
<i>usluge telefona, telefaksa</i>	53.670	61.015
<i>Usluge mobilne telefonije</i>	294	0
<i>usluge prijevoza u cestovnom prometu</i>	24.982	8.057
<b>A1009 - Obračun i naplata vodnih naknada (A.07)</b>	<b>12.502.917</b>	<b>10.231.488</b>
<i>poštanske usluge</i>	12.502.917	10.231.488
<b>A1010 - Vodnogospodarski laboratorij (A.09)</b>	<b>24.591</b>	<b>42.040</b>
<i>poštanske usluge</i>	0	12.006
<i>usluge telefona, telefaksa</i>	6.210	14.443
<i>usluge interneta</i>	18.381	15.591
<b>3232 - usluge tekućeg i investicijskog održavanja (AOP 176)</b>	<b>741.406.992</b>	<b>759.933.322</b>
<b>A1000 - Administracija i upravljanje (A.01)</b>	<b>13.457.914</b>	<b>13.026.537</b>
<i>usluge tekućeg i investicijskog održavanja poslovnog prostora</i>	12.055.903	11.684.063
<i>usluge tekućeg i investicijskog održavanja informatičke opreme</i>	42.500	5.815
<i>usluge tekućeg održavanje uredske opreme</i>	858.762	904.857
<i>usluge tekućeg i investicijskog održavanja prijevoznih sredstava</i>	500.749	431.802
	<b>692.152.612</b>	<b>668.894.326</b>
A1004 - Rashodi za redovno održavanje i obnavljanje vodotoka, vodnih građevina i vodnog dobra (A.02)		
Radovi preventivne obrane od poplava - redovno održavanje voda I. i II. reda na vodnim područjima (34 branjena područja)	588.333.165	515.926.631
01. Područje malog sliva Bič-Bosut	16.720.802	16.464.405
02. Područje malog sliva Brodska-Posavina	18.899.761	16.399.966
03. Područje malog sliva Orjava-Londža	10.800.337	7.499.886
04. Područje malog sliva Šumetlica-Crnac	10.748.791	10.619.051
05. Područje malog sliva Subocka-Strug	11.778.736	10.818.831
06. Područje malog sliva Ilova-Pakra	10.798.765	10.170.338
07. Područje malog sliva Česma-Glogovnica	16.442.404	13.800.000
08. Područje malog sliva Zelina-Lonja i područje općine Rugvica	15.360.187	14.198.443
09. Područje malog sliva Lonja-Trebež	17.190.000	17.024.999
10. Područje malog sliva Banovina	20.629.998	19.500.000
11. Područje malog sliva Kupa	22.059.897	19.599.986
12. Područje malog sliva Krapina-Sutla i sj.dio područja	26.400.980	24.900.000
13. Južni dio područja malog sliva Zagrebačko Prisavlje	28.180.000	26.600.000
14. Središnji dio područja malog sliva Zagrebačko Prisavlje	40.325.851	37.268.809
15. Područje malog sliva Vuka	18.764.947	14.415.929
16. Područje malog sliva Baranja	11.451.602	8.399.840
17. Područje malog sliva Karašica-Vučica	21.896.149	13.695.884
18. Područje malog sliva Županijski kanal	11.269.399	7.698.353
19. Područje malog sliva Bistra	9.869.579	9.081.212

**BILJEŠKE UZ FINACIJSKE IZVJEŠTAJE**  
**za godinu koja je završila 31. prosinca 2017. - nastavak**

	2017.	2016.
20. Područje malog sliva Plitvica-Bednja	14.009.942	12.559.994
21. Područje malog sliva Trnava	9.558.460	8.197.228
22. Područje malog sliva Mirna-Dragonja	30.199.502	27.999.988
23. Područje malih slivova Kvarnersko primorje	39.402.987	34.999.571
24. Područje malog sliva Gorski Kotar	12.151.157	10.299.875
25. Područje malog sliva Lika	11.841.902	10.299.898
26. Područje malog sliva Zrmanja-zadarsko primorje	11.659.970	11.058.940
27. Područje malog sliva Krka-šibensko primorje	9.738.823	7.999.081
28. Područje malog sliva Cetina	13.464.378	11.899.762
29. Područje malog sliva Srednjodalmatinsko primorje i otoci	20.909.381	19.278.343
30. Područje malog sliva Matica	7.389.812	6.498.873
31. Područje malog sliva Vrljika	7.999.986	7.249.998
32. Područje malih slivova Neretva-Korčula i Dubrovačko primorje	24.839.990	21.496.162
33. Međudržavne rijeke Mura i Drava na područjima malih slivova Plitvica-Bednja	18.716.665	13.933.181
34. Međudržavne rijeke Drava i Dunav na područjima malih slivova Baranja, Vuka	16.862.025	13.999.805
Hitne intervencije u području zaštite od štetnog djelovanja voda	34.727.802	80.378.049
Ostali radovi i troškovi u funkciji održavanja voda na vodnim područjima	61.752.605	60.860.834
<i>Projekti sanacije, održavanja i obnavljanja vodnih sustava i građevina s terenskim i prethodnim radovima, tehnička promatranja vodnih građevina, financiranje troškova poslovanja Hidrotehničkih objekata d.o.o. i poslova održavanja crpnih stanica, ustava, prevodnica, sustava veza, motrenja, upravljanja.</i>		
Radovi redovne i izvanredne obrane od poplava na vodnim područjima	7.339.040	11.728.812
<b>A1006 - Rashodi za obnavljanje i održavanje detaljnih melioracijskih građevina za odvodnju i navodnjavanje (A.03)</b>	<b>31.718.638</b>	<b>74.513.052</b>
<i>usluge tekućeg i investicijskog održavanja i uređenja kanalskih mreža na području 17 županija</i>	31.718.638	74.513.052
<b>A1010 - Vodnogospodarski laboratorij (A.09)</b>	<b>4.077.828</b>	<b>3.499.407</b>
<i>usluge tekućeg i investicijskog održavanja poslovnog prostora</i>	2.503.338	1.617.313
<i>usluge tekućeg i investicijskog održavanja uredske i ostale opreme</i>	1.574.490	1.882.094
3233 - usluge promidžbe i informiranja (AOP 177)	281.946	380.806
<b>A1000 - Administracija i upravljanje (A.01)</b>	<b>281.946</b>	<b>380.806</b>
<i>usluge promidžbe i informiranja</i>	281.946	380.806
3224 - komunalne usluge (AOP 178)	773.854	546.677
<b>A1000 - Administracija i upravljanje (A.01)</b>	<b>684.492</b>	<b>446.755</b>
<i>opskrba vodom</i>	251.976	118.696
<i>iznošenje i odvoz smeća</i>	243.555	125.247
<i>dimnjačarske i ekološke usluge</i>	15.765	13.211
<i>kanalizacija</i>	259	2.075
<i>usluga parkiranja službenih vozila</i>	172.937	187.526

**BILJEŠKE UZ FINANCIJSKE IZVJEŠTAJE**  
**za godinu koja je završila 31. prosinca 2017. - nastavak**

	2017.	2016.
A1004 - Rashodi za redovno održavanje i obnavljanje vodotoka, vodnih građevina i vodnog dobra (A.02)	34.514	35.850
opskrba vodom	23.654	26.622
iznošenje i odvoz smeća	10.860	9.228
A1010 - Vodnogospodarski laboratorij (A.09)	54.848	64.072
opskrba vodom	30.558	42.148
iznošenje i odvoz smeća	24.290	21.924
3235 - zakupnine i najamnine (AOP 179)	6.848.701	11.192.500
A1000 - Administracija i upravljanje (A.01)	6.308.005	10.139.142
najamnine za poslovni prostor	1.972.033	1.953.276
najamnine za opremu	2.500	0
licence za kompjutorske programe	1.078.202	4.774.245
najam prijevoznih sredstava (leasing)	3.189.715	3.273.340
najamnine za stambeni prostor	55.480	78.808
ostali najmovi i zakupi	10.075	59.473
A1004 - Rashodi za redovno održavanje i obnavljanje vodotoka, vodnih građevina i vodnog dobra (A.02)	276.453	257.305
najamnina-zakup odašiljača	273.537	253.849
najamnine za upotrebu pomorskog dobra, ostale najamnine	2.916	3.456
A1010 - Vodnogospodarski laboratorij (A.09)	264.243	796.053
najamnine za poslovni prostor	264.243	796.053
3236 - zdravstvene i veterinarske usluge (AOP 180)	261.743	380.223
A1000 - Administracija i upravljanje (A.01)	261.743	380.223
obvezni i preventivni zdravstveni pregledi zaposlenika	261.743	380.223
3237 - intelektualne i osobne usluge (AOP 181)	8.105.096	11.175.939
A1000 - Administracija i upravljanje (A.01)	2.784.337	2.833.213
autorski honorari (časopis Hrvatska vodoprivreda)	280.658	288.455
ugovori o djelu	115.830	87.210
usluge odvjetnika i pravnog savjetovanja (zastupanje u sporovima i parničnim postupcima i sl.)	1.381.146	1.612.292
usluge vještačenja	0	1.750
usluge student servisa	21.733	25.956
usluga prijevoda	10.733	8.724
usluge arhiviranja	168.728	380.210
revizorske usluge	175.000	0
ostale intelektualne usluge (javno bilježničke usluge, usluge medijskog zastupanja)	630.509	428.616

**BILJEŠKE UZ FINACIJSKE IZVJEŠTAJE**  
**za godinu koja je završila 31. prosinca 2017. - nastavak**

	2017.	2016.
<b>A1004 - Rashodi za redovno održavanje i obnavljanje vodotoka, vodnih građevina i vodnog dobra (A.02)</b>	<b>73.007</b>	<b>144.370</b>
<i>usluge vještačenja</i>	55.947	0
<i>ostale intelektualne usluge</i>	17.060	144.370
<b>A1007 - Rashodi za tehničke poslove od općeg interesa za upravljanje vodama (A.04)</b>	<b>555.523</b>	<b>3.286.165</b>
<i>ugovori o djelu</i>	173.145	264.135
<i>usluge odvjetnika i pravnog savjetovanja</i>	0	157.500
<i>revizorske usluge</i>	241.000	237.025
<i>usluge vještačenja</i>	0	5.625
<i>ostale intelektualne usluge (konzultantske usluge za EU projekte sufinancirane iz Tehničke pomoći)</i>	141.378	2.621.880
<b>A1009 - Obračun i naplata vodnih naknada (A.07)</b>	<b>4.146.295</b>	<b>4.441.782</b>
<i>Izdaci su vezani isključivo uz realizaciju izvornih prihoda.</i>		
<i>usluge odvjetnika i pravnog savjetovanja-ovrhe fizičkih osoba (odvjetničke troškove-dosuđena rješenja o ovrsi, a naplaćene od obveznika vodnih naknada u postupku ovrhe snosi obveznik, naplaćeni prihod od obveznika za pokriće odvjetničkih troškova iznosi 2.827.927 kn)</i>	4.096.100	4.336.527
<i>revizorske usluge</i>	0	23.930
<i>usluge student servisa</i>	50.195	81.325
<b>A1011 - Izdaci za sređivanje vlasništva na vodnom dobru (A.08)</b>	<b>545.934</b>	<b>470.409</b>
<i>usluge odvjetnika</i>	4.875	184.859
<i>usluge vještačenja</i>	366.239	115.894
<i>ostale intelektualne usluge (javni bilježnici, državna geodetska uprava i dr.)</i>	174.820	169.656
<b>3238 - računalne usluge (AOP 182)</b>	<b>6.865.599</b>	<b>3.047.052</b>
<b>A1000 - Administracija i upravljanje (A.01)</b>	<b>6.865.599</b>	<b>3.047.052</b>
<i>računalne usluge (održavanje postojećih informacijskih i programskih sustava Hrvatskih voda)</i>	6.865.599	3.047.052

**BILJEŠKE UZ FINACIJSKE IZVJEŠTAJE**  
**za godinu koja je završila 31. prosinca 2017. - nastavak**

	2017.	2016.
3239 - ostale usluge (AOP 183)	143.731.627	141.709.989
<b>A1000 - Administracija i upravljanje (A.01)</b>	<b>3.113.394</b>	<b>2.796.784</b>
<i>grafičke i tiskarske usluge pri izdavanju časopisa</i>	210.315	340.115
<i>objava oglasa</i>	51.132	30.069
<i>usluge kopiranja, uvezivanja i slično</i>	8.944	10.997
<i>film i izrada fotografija</i>	192.500	97.138
<i>uređenje prostora, okoliša-zelenih površina</i>	154.184	90.847
<i>usluge pri registraciji vozila</i>	73.669	100.552
<i>usluga čišćenja poslovnog prostora</i>	1.002.112	911.008
<i>usluge čuvanja imovine i osoba</i>	846.576	808.890
<i>ostale usluge za potrebe realizacije plana (državni arhiv, fakulteti-provjera diploma, Vodogradnja Tomislavgrad)</i>	573.962	407.168
<b>A1004 - Rashodi za redovno održavanje i obnavljanje vodotoka, vodnih građevina i vodnog dobra (A.02)</b>	<b>52.803</b>	<b>43.634</b>
<i>objava oglasa</i>	26.813	24.031
<i>usluge pri registraciji plovila</i>	25.990	19.603
<b>A1006 - Rashodi za obnavljanje i održavanje detaljnih melioracijskih građevina za odvodnju i navodnjavanje (A.03)</b>	<b>48.225</b>	<b>81.981</b>
<i>objava oglasa</i>	48.225	81.981
<b>A1007 - Rashodi za tehničke poslove od općeg interesa za upravljanje vodama (A.04)</b>	<b>51.804.184</b>	<b>50.877.451</b>
<i>ostale usluge</i>	51.804.184	50.877.451
<i>praćenje stanja voda</i>	35.245.810	35.181.870
<i>istražni radovi</i>	4.764.181	5.858.475
<i>plan upravljanja vodnim područjima i ostali planski dokumenti</i>	5.098.043	3.720.800
<i>idejna rješenja, studije izvodljivosti, studije utjecaja na okoliš, ocjene prihvatljivosti zahvata za prirodu i ostala pripremna dokumentacija</i>	4.848.613	4.909.738
<i>projekti s međunarodnim sufinanciranjem</i>	1.520.961	540.625
<i>ostali poslovi</i>	326.576	665.943
<b>A1008 - Hitne intervencije u području vodnog gospodarstva (A.06)</b>	<b>156.120</b>	<b>96.132</b>
<i>objava oglasa</i>	1.875	3.800
<i>ostale usluge (sanacije izvanrednih onečišćenja)</i>	154.245	92.332
<b>A1009 - Obračun i naplata vodnih naknada (A.07)</b>	<b>83.647.610</b>	<b>83.784.262</b>
<i>Izdaci su vezani isključivo uz realizaciju izvornih prihoda.</i>		
<i>objava oglasa</i>	0	950
<i>ostale usluge (usluge prikupljanja i naplate vodnih naknada - zakonska obveza sukladno Zakonu o financiranju vodnog gospodarstva - 5% na naplaćena i doznačena sredstva)</i>	83.647.610	83.783.312
<i>Javni isporučitelji vodnih usluga - Naknada za zaštitu voda</i>	13.091.860	13.848.112
<i>Javni isporučitelji vodnih usluga - Naknada za korištenje voda</i>	41.089.238	42.856.022
<i>Jednice lokalne samouprave - Naknada za uređenje voda</i>	29.466.512	27.079.178

**BILJEŠKE UZ FINACIJSKE IZVJEŠTAJE**  
**za godinu koja je završila 31. prosinca 2017. - nastavak**

	2017.	2016.
A1010 - Vodnogospodarski laboratorij (A.09)	20.265	13.855
objava oglasa	9.400	5.594
usluge čuvanja imovine i osoba	0	2.850
usluge pranja	10.865	5.411
A1011 - Izdaci za sređivanje vlasništva na vodnom dobru (A.08)	4.889.026	4.015.890
objava oglasa	11.537	19.850
ostale usluge na sređivanju vlasništva na vodnom dobru (izrade parcelacijskih i drugih elaborata)	4.877.489	3.996.040
324 - Naknade troškova osobama izvan radnog odnosa (AOP 184)	92.966	245.111
stručno osposobljavanje bez zasnivanja radnog odnosa		
329 - Ostali nespomenuti rashodi poslovanja (AOP 185)	5.781.323	7.696.714
3291 - Naknade za rad predstavničkih i izvršnih tijela, povjerenstava i slično (AOP 186)	200.656	189.542
A1000 - Administracija i upravljanje (A.01)	200.656	189.542
naknade troškova članovima Upravnog vijeća	94.251	108.996
naknada za revizorski odbor	106.405	80.546
3292 - premije osiguranja (AOP 187)	1.142.216	1.365.202
A1000 - Administracija i upravljanje (A.01)	1.129.863	1.350.369
premije osiguranja zaposlenika	867.691	875.181
premije osiguranja automobila-redovno	170.781	196.177
premije osiguranja automobila-kasko	37.663	100.347
premije osiguranja ostale imovine	53.728	178.664
A1004 - Rashodi za redovno održavanje i obnavljanje vodotoka, vodnih građevina i vodnog dobra (A.02)	12.353	14.833
premije osiguranja ostale imovine (plovni park)	12.353	14.833
3293 - reprezentacija (AOP 188)	443.256	486.228
A1000 - Administracija i upravljanje (A.01)	443.256	486.228
reprezentacija (rad međudržavnih komisija, obilježavanje svjetskog dana Voda konferencije, skupovi, prezentacije, razna događanja i dr.)	443.256	486.228
3294 - članarine i norme (AOP 189)	309.211	294.187
A1000 - Administracija i upravljanje (A.01)	309.211	294.187
članarine i norme (članarine u Hrvatskoj komori inženjera građevine, geodezije i strojarstva)	309.211	294.187

**BILJEŠKE UZ FINACIJSKE IZVJEŠTAJE**  
**za godinu koja je završila 31. prosinca 2017. - nastavak**

	2017.	2016.
3295 - pristojbe i naknade (AOP 190)	1.955.886	2.031.739
A1000 - Administracija i upravljanje (A.01)	1.631.127	1.763.800
komunalna naknada	512.273	513.523
naknada za RTV pretplatu	150.880	148.640
vodne naknade	137.396	147.355
doprinos za zajedničke pričuve	212.801	250.533
porez na tvrtku	0	1.800
porez na automobile	250	39.450
doprinos za zdravstveno osiguranje za put u inozemstvo	154	500
takse	15.302	20.956
naknade za studentsku i đlačku praksu	20.443	10.609
novčana naknada poslodavca zbog nezapošljavanja osoba s invaliditetom	215.305	179.278
naknada za cestarinu	366.323	451.156
<b>A1004 - Rashodi za redovno održavanje i obnavljanje vodotoka, vodnih građevina i vodnog dobra (A.02)</b>	<b>274.457</b>	<b>220.041</b>
komunalna naknada	55.223	43.021
naknada za uporabu radijske frekvencije-program	215.534	172.112
naknada za RTV pretplatu	560	0
takse	3.140	4.908
<b>A1007 - Rashodi za tehničke poslove od općeg interesa za upravljanje vodama (A.04)</b>	<b>350</b>	<b>1.110</b>
takse	350	1.110
<b>A1009 - Obračun i naplata vodnih naknada (A.07)</b>	<b>30.587</b>	<b>14.606</b>
takse	30.587	14.606
<b>A1010 - Vodnogospodarski laboratorij (A.09)</b>	<b>6.950</b>	<b>6.949</b>
komunalna naknada	4.624	4.624
naknada za RTV pretplatu	1.920	1.920
vodne naknade	406	405
<b>A1011 - Izdaci za sređivanje vlasništva na vodnom dobru (A.08)</b>	<b>12.415</b>	<b>25.233</b>
takse	12.415	25.233
3296 - troškovi sudskih postupaka (AOP 191)	981.250	2.592.971
A1011 - Izdaci za sređivanje vlasništva na vodnom dobru (A.08)	0	6.192
A1012 - Ostali izvanredni izdaci (A.10)	981.250	2.586.779
naknadno utvrđeni troškovi iz ranijih godina (sudske ovrhe, presude i slični nepredviđeni izdaci)		
3299 - ostali nespomenuti rashodi poslovanja (AOP 192)	748.848	736.845
A1000 - Administracija i upravljanje (A.01)	484.987	475.408
rashodi protokola (vijenci, cvijeće, svijeće i slično)	22.134	25.912
protupožarna zaštita	400.541	379.142
ostali nespomenuti rashodi (razne naknade - državna geodetska uprava, fina, ina kartica, ostalo)	62.312	70.354

**BILJEŠKE UZ FINANIJSKE IZVJEŠTAJE**  
**za godinu koja je završila 31. prosinca 2017. - nastavak**

	2017.	2016.
A1004 - Rashodi za redovno održavanje i obnavljanje vodotoka, vodnih građevina i vodnog dobra (A.02)	4.682	0
ostali nespomenuti rashodi (razne naknade)	4.682	0
A1009 - Obračun i naplata vodnih naknada (A.07)	218.772	135.062
ostali nespomenuti rashodi (razne naknade)	218.772	135.062
A1010 - Vodnogospodarski laboratorij (A.09)	40.407	26.375
ostali nespomenuti rashodi (razne naknade)	40.407	26.375
A1012 - Ostali izvanredni izdaci (A.10)	0	100.000
ostali nespomenuti rashodi	0	100.000

**Bilješka II.A.3**

	2017.	2016.
<b>34 - Financijski rashodi (AOP 193)</b>	<b>43.150.643</b>	<b>58.584.983</b>
Kamate s osnova dugoročnih kredita (AOP 199)	42.256.221	57.527.678
HRVATSKA BANKA ZA OBNOVU I RAZVITAK	7.420.005	7.576.783
ERSTE & STEIERMARKISCHE BANK	22.680.746	36.105.110
ZAGREBAČKA BANKA	58.489	102.631
IBRD 7453-HR - Svjetska banka - Unutarnje vode	67.636	540.777
IBRD 7640-HR - Svjetska banka - Jadran II	1.639.706	2.473.598
CEB - RAZVOJNA BANKA VIJEĆA EUROPE	5.327.275	5.552.347
EIB - EUROPSKA INVESTICIJSKA BANKA	5.062.364	5.176.432
Ostali financijski rashodi (AOP 207)	894.422	1.057.305
bankarske naknade, naknade za platni promet	820.669	877.798
negativne tečajne razlike	65.594	177.248
zatezne kamate	8.159	2.259



**BILJEŠKE UZ FINACIJSKE IZVJEŠTAJE**  
**za godinu koja je završila 31. prosinca 2017. - nastavak**

*Bilješka II.A.4*

	2017.	2016.
<b>35 -Subvencije (AOP 212)</b>	<b>392.000</b>	<b>0</b>
Subvencije trgovačkim društvima u javnom sektoru	392.000	0
<i>Moslavina d.o.o. Kutina</i>	28.000	0
<i>Darkom vodoopskrba i odvodnja d.o.o. Daruvar</i>	28.000	0
<i>Vodoopskrba i odvodnja Zaprešić d.o.o.</i>	56.000	0
<i>Vodoopskrba i odvodnja Cres Lošinj d.o.o. Cres</i>	28.000	0
<i>Liburnijske vode d.o.o. Ičići</i>	28.000	0
<i>Komunalno društvo Pag</i>	28.000	0
<i>Tekija d.o.o. Požega</i>	28.000	0
<i>VG Vodoopskrba d.o.o. Velika Gorica</i>	56.000	0
<i>Krakom vodoopskrba i odvodnja d.o.o. Krapina</i>	28.000	0
<i>KG-Park d.o.o. Donji Miholjac</i>	28.000	0
<i>Komunalac d.o.o. Otočac</i>	28.000	0
<i>Komunalac d.o.o. Biograd n/m</i>	28.000	0

**BILJEŠKE UZ FINACIJSKE IZVJEŠTAJE**  
**za godinu koja je završila 31. prosinca 2017. - nastavak**

*Bilješka II.A.5*

	2017.	2016.
36 - Pomoći dane u inozemstvo i unutar općeg proračuna (AOP 221)	22.672.906	33.270.859
361 - Pomoći inozemnim vladama (AOP 222)	222.832	237.488
ulaganja u objekte zaštite od štetnog djelovanja voda	222.832	237.488
<i>Općina Čapljina</i>	196.344	237.488
<i>Općina Ljubuški</i>	26.488	0
363 - Pomoći unutar općeg proračuna (AOP 228)	17.211.862	33.033.371
Tekuće pomoći unutar općeg proračuna (AOP 229)	1.062.818	2.566.784
sufinanciranje jedinica lokalne uprave (komunalne baze za vodne naknade)	1.062.818	2.566.784
<i>Grad Bakar</i>	0	383.800
<i>Grad Čabar</i>	0	104.500
<i>Grad Dubrovnik</i>	0	139.091
<i>Grad Hvar</i>	0	15.859
<i>Grad Kastav</i>	248.400	53.760
<i>Grad Krk</i>	164.386	412.223
<i>Grad Omiš</i>	0	47.426
<i>Grad Solin</i>	0	30.550
<i>Grad Vukovar</i>	0	1.000.000
<i>Grad Zadar</i>	0	115.015
<i>Grad Pag</i>	54.000	0
<i>Grad Pula</i>	12.968	0
<i>Grad Mali Lošinj</i>	124.884	0
<i>Grad Vrgorac</i>	25.371	0
<i>Općina Klis</i>	0	51.413
<i>Općina Lokve</i>	0	17.063
<i>Općina Podgora</i>	0	75.138
<i>Općina Privlaka</i>	0	13.500
<i>Općina Ravna Gora</i>	148.500	73.920
<i>Općina Sv. Filip i Jakov</i>	0	33.527
<i>Općina Svetvinčenat</i>	36.650	0
<i>Općina Mrkopalj</i>	33.060	0
<i>Općina Sveta Nedjelja</i>	79.438	0
<i>Općina Malinska</i>	135.161	0

**BILJEŠKE UZ FINACIJSKE IZVJEŠTAJE**  
**za godinu koja je završila 31. prosinca 2017. - nastavak**

	2017.	2016.
Kapitalne pomoći unutar općeg proračuna (AOP 230)	16.149.044	30.466.587
B.5. Navodnjavanje	9.477.672	28.450.413
<i>projektna dokumentacija za sustave navodnjavanja</i>	8.034.667	10.339.828
<i>izgradnja sustava navodnjavanja</i>	1.443.005	18.110.585
	9.477.672	28.450.413
<i>Brodsko-posavska županija</i>	492.000	1.716.600
<i>Sisačko-moslavačka županija</i>	11.500	445.000
<i>Koprivničko-križevačka županija</i>	0	27.500
<i>Bjelovarsko-bilogorska županija</i>	178.000	95.000
<i>Vukovarsko-srijemska županija</i>	951.000	865.046
<i>Zadarska županija</i>	310.830	1.142.924
<i>Šibensko-krninska županija</i>	833.952	505.557
<i>Grad Zagreb</i>	53.562	39.063
<i>Splitsko-dalmatinska županija</i>	117.938	17.500
<i>Istarska županija</i>	729.765	1.913.492
<i>Osječko-baranjska županija</i>	3.232.000	2.271.685
<i>Međimurska županija</i>	88.000	799.300
<i>Virovitičko-podravska županija</i>	2.479.125	18.611.747
B.2. Ulaganja u objekte zaštite od štetnog djelovanja voda	6.671.372	2.016.174
<i>vodno područje rijeke Dunav</i>	5.121.462	2.016.174
<i>jadransko vodno područje</i>	1.549.910	0
<i>Grad Đurđevac</i>	134.937	0
<i>Grad Ivanić Grad</i>	912.692	1.023.439
<i>Grad Karlovac</i>	2.223.960	819.297
<i>Grad Kaštela</i>	1.200.390	0
<i>Grad Novi Marof</i>	222.511	0
<i>Grad Ozalj</i>	225.000	0
<i>Grad Sisak</i>	227.476	0
<i>Grad Trij</i>	299.531	0
<i>Grad Trogir</i>	49.988	0
<i>Grad Zabok</i>	700.000	0
<i>Grad Zagreb</i>	198.438	173.438
<i>Općina Jalžabet</i>	214.824	0
<i>Općina Vidovec</i>	61.625	0
368 - Pomoći temeljem prijenosa EU sredstava (AOP 238)	5.238.212	0
Kapitalne pomoći proračunskim korisnicima državnog proračuna temeljem prijenosa EU sredstava (AOP 240)		
<i>Projekti iz EU fondova</i>	5.238.212	0
<i>EU povrati</i>	5.238.212	0

**BILJEŠKE UZ FINACIJSKE IZVJEŠTAJE**  
**za godinu koja je završila 31. prosinca 2017. - nastavak**

*Bilješka II.A.5*

	2017.	2016.
<b>38 - Ostali rashodi (AOP 257)</b>	<b>1.256.424.610</b>	<b>1.588.858.588</b>
<b>381 - Tekuće donacije (AOP 258)</b>	<b>1.084.988</b>	<b>686.177</b>
donacije za zdravstvene potrebe zaposlenih	138.939	91.177
donacije za sportska događanja - Hrvatski vaterpolski savez	100.000	0
doniranje KBC Osijek - sanacija štete nastale zbog elementarne nepogode	0	100.000
ostale tekuće donacije (sudjelovanje javnosti, sufinanciranje izdavanja znanstvenih i stručnih publikacija, sufinanciranje organizacija znanstvenih i stručnih skupova)	846.049	495.000
<b>383 - Kazne, penali i naknade štete (AOP 266)</b>	<b>849.253</b>	<b>312.133</b>
naknada štete na materijalnoj imovini (nekretnine i pokretnine), troškovi uloženi u žalbi na postupke javne nabave		
<b>386 - Kapitalne pomoći kreditnim i ostalim financijskim institucijama te trgovačkim društvima u javnom sektoru (AOP 272)</b>	<b>1.254.490.369</b>	<b>1.587.860.278</b>
<p>Predstavljaju investicijske aktivnosti vezane za obnovu i izgradnju vodoopskrbnih objekata, objekata zaštite voda i mora od onečišćenja i zagađivanja, te idejnih i glavnih projekata putem sufinanciranja javnih isporučitelja vodnih usluga ili gradova i općina koji su nositelji investicijskih poslova.</p>		
<b>A.04. - Rashodi za tehničke poslove od općeg interesa za upravljanje vodama</b>	<b>0</b>	<b>99.900</b>
<i>Vodovod Blato - idejna rješenja, studije izvodljivosti, studije utjecaja na okoliš, ocjene prihvatljivosti zahvata za prirodu i ostala pripremna dokumentacija</i>	<i>0</i>	<i>99.900</i>
<b>B.02. Ulaganja u objekte zaštite od štetnog djelovanja voda</b>	<b>0</b>	<b>786.750</b>
<i>Vodovod i kanalizacija Split d.o.o.</i>	<i>0</i>	<i>786.750</i>

**BILJEŠKE UZ FINACIJSKE IZVJEŠTAJE**  
**za godinu koja je završila 31. prosinca 2017. - nastavak**

	2017.	2016.
<b>B.03. Ulaganja u obnovu i razvitak vodoopskrbe</b>	<b>106.417.674</b>	<b>118.475.211</b>
<i>konceptijska rješenja</i>	6.490.006	9.966.069
<i>vodoistražni radovi</i>	6.082.030	6.870.204
<i>investicije</i>	84.001.776	75.060.772
<i>izrada projektne dokumentacije</i>	9.843.862	7.574.653
<i>male intervencije</i>	0	19.003.513
	<b>106.417.974</b>	<b>118.475.211</b>
<i>Beli Manastir Baranjski vodovod d.o.o.</i>	962.025	259.331
<i>Belišće Hidrobela d.o.o.</i>	400.000	0
<i>Benkovac Vodovod i odvodnja d.o.o.</i>	1.251.253	2.486.908
<i>Biograd na moru Komunalac d.o.o.</i>	2.215.172	404.816
<i>Bjelovar Bjelovarsko-Bilogorske vode d.o.o.</i>	1.869.611	3.528.989
<i>Bjelovar Vodne usluge d.o.o.</i>	938.473	399.695
<i>Brinje Vodovod d.o.o.</i>	40.000	44.600
<i>Buzet Istarski vodovod d.o.o.</i>	365.479	766.711
<i>Cres Vodoopskrba i odvodnja Cres Lošinj d.o.o.</i>	7.100.936	3.645.000
<i>Čakovec Međimurske vode d.o.o.</i>	1.457.000	430.498
<i>Čazma Komunalije vodovod d.o.o.</i>	640.000	417.899
<i>Čepin Urednost d.o.o.</i>	465.630	106.448
<i>Čilipi Konavosko komunalno društvo d.o.o.</i>	590.975	0
<i>Darda Vodoopskrba d.o.o.</i>	253.105	2.247.485
<i>Daruvar Darkom vodoopskrba i odvodnja d.o.o.</i>	739.876	839.363
<i>Davor Regionalni vodovod Davor d.o.o.</i>	99.520	0
<i>Delnice Komunalac vodoopskrba i odvodnja d.o.o.</i>	249.200	1.014.860
<i>Donja Zdenčina Vodovod Klinča Sela d.o.o.</i>	564.907	1.151.302
<i>Donji Miholjac KG Park d.o.o.</i>	158.800	531.859
<i>Drniš Rad d.o.o.</i>	0	563.286
<i>Dubrovnik Vodovod Dubrovnik d.o.o.</i>	395.328	414.724
<i>Duga Resa Komunalno Duga Resa d.d.</i>	343.680	288.160
<i>Đakovo Đakovački vodovod d.o.o.</i>	2.242.659	1.009.800
<i>Đurđevac Komunalije d.o.o.</i>	0	2.000.000
<i>Garešnica Voda Garešnica d.o.o.</i>	0	768.466
<i>Glina Vodovod Glina d.o.o.</i>	200.000	23.552
<i>Gospić Usluga d.o.o. za vodoopskrbu i odvodnju</i>	438.783	1.120.557
<i>Gračac vodovod i odvodnja d.o.o.</i>	764.591	880.000
<i>Grubišno polje Vodovod Grubišno polje d.o.o.</i>	0	47.920
<i>Hrvatska Kostajnica Komunalac d.o.o.</i>	100.000	0
<i>Ičići Liburnijske vode d.o.o.</i>	0	2.136.982
<i>Ilok Komunalije d.o.o.</i>	2.159.438	1.507.832
<i>Imotski Vodovod Imotske krajine d.o.o.</i>	950.241	808.346

**BILJEŠKE UZ FINACIJSKE IZVJEŠTAJE**  
**za godinu koja je završila 31. prosinca 2017. - nastavak**

<i>Ivanec Ivkom-vode d.o.o.</i>	0	913.044
<i>Jasenovac JKP Jasenovačka voda d.o.o.</i>	259.493	0
<i>Kapela Kapelakom d.o.o.</i>	710.414	39.920
<i>Karlovac Vodovod i kanalizacija d.o.o.</i>	4.212.959	2.620.598
<i>Knin Komunalno poduzeće Knin d.o.o.</i>	1.547.478	0
<i>Komiža Vodovod i odvodnja otoka Visa d.o.o.</i>	266.480	2.741.816
<i>Koprivnica Koprivničke vode d.o.o.</i>	3.180.000	3.220.968
<i>Korčula NPKLM vodovod d.o.o.</i>	1.595.401	5.422.518
<i>Korenica Vodovod Korenica d.o.o.</i>	3.014.321	384.000
<i>Krapina Krakom vodoopskrba i odvodnja d.o.o.</i>	765.180	0
<i>Krk Ponikve voda d.o.o.</i>	2.302.726	2.210.054
<i>Labin Vodovod Labin d.o.o. vodoopskrba i odvodnja</i>	2.167.582	1.906.731
<i>Lasinja Vodovod Lasinja d.o.o.</i>	242.158	311.600
<i>Lastovo Vodovod i odvodnja Lastovo d.o.o.</i>	99.200	2.700.000
<i>Lovinac Kaplja d.o.o.</i>	93.767	800.000
<i>Makarska Vodovod d.o.o.</i>	1.542.400	0
<i>Metković d.o.o.</i>	897.705	94.800
<i>Našice Našički vodovod d.o.o.</i>	790.444	300.000
<i>Nova Gradiška Vodovod zapadne Slavonije d.o.o.</i>	583.946	0
<i>Novalja Komunalije d.o.o.</i>	0	158.400
<i>Novi Vinodolski KTD vodovod Žrnovnica d.o.o.</i>	2.609.151	590.857
<i>Ogulin Vodovod i kanalizacija d.o.o.</i>	800.301	48.640
<i>Omiš Vodovod d.o.o.</i>	611.200	4.739.922
<i>Orahovica Voda d.o.o.</i>	0	872.247
<i>Osijek Vodovod Osijek d.o.o.</i>	1.897.523	0
<i>Otočac Komunalac d.o.o.</i>	0	997.618
<i>Ozalj Komunalno Ozalj d.o.o.</i>	344.264	103.560
<i>Pag Komunalno društvo Pag d.o.o.</i>	420.000	1.297.163
<i>Pakrac Vode Lipik d.o.o.</i>	646.592	262.560
<i>Petrinja Privreda d.o.o.</i>	1.189.642	1.598.532
<i>Petrinja Vodoopskrba Kupa d.o.o.</i>	0	603.457
<i>Plaški Veks d.o.o.</i>	286.906	307.591
<i>Povljana Vodovod Povljana d.o.o.</i>	0	336.092
<i>Požega Tekija d.o.o.</i>	748.000	1.138.876
<i>Pregrada VIOP d.o.o. za vodoopskrbu i odvodnju</i>	0	1.298.682
<i>Pula Vodovod d.o.o.</i>	9.363.249	6.145.351
<i>Rab Vrelo d.o.o.</i>	0	710.676
<i>Rijeka KD vodovod i kanalizacija d.o.o.</i>	870.893	2.703.016
<i>Senj Vodovod i odvodnja d.o.o.</i>	60.000	305.460
<i>Senj Vodovod Hrvatsko primorje južni ogranak d.o.o.</i>	1.168.895	610.400
<i>Sinj Vodovod i odvodnja Cetinske krajine d.o.o.</i>	503.491	3.995.042
<i>Sisak Sisački vodovod d.o.o.</i>	908.776	39.906
<i>Slatina Komrad d.o.o.</i>	2.859.992	638.579
<i>Slavonski Brod Vodovod d.o.o.</i>	5.323.184	2.530.523

**BILJEŠKE UZ FINACIJSKE IZVJEŠTAJE**  
**za godinu koja je završila 31. prosinca 2017. - nastavak**

<i>Split Vodovod i kanalizacija d.o.o.</i>	0	194.000
<i>Supetar Vodovod Brač d.o.o.</i>	260.800	0
<i>Šibenik Vodovod i odvodnja d.o.o.</i>	1.555.367	0
<i>Topusko Vodoopskrba i odvodnja Topusko d.o.o.</i>	305.836	325.513
<i>Udbina Kraljevac d.o.o.</i>	0	277.752
<i>Valpovo Dvorac d.o.o.</i>	1.082.735	2.587.442
<i>Varaždin Varkom d.d.</i>	3.575.000	7.674.597
<i>Velika Gorica VG vodoopskrba d.o.o.</i>	1.107.547	6.619.647
<i>Veliki Grđevac Vodovod d.o.o.</i>	0	229.445
<i>Vinkovci Vinkovački vodovod i kanalizacija d.o.o.</i>	3.453.097	4.797.275
<i>Virovitica Virkom d.o.o.</i>	0	640.000
<i>Vojnić Vodovod i odvodnja Vojnić d.o.o.</i>	527.908	693.000
<i>Vrbovsko Vode Vrbovsko d.o.o.</i>	2.534.780	740.737
<i>Vrgorac Komunalno d.o.o.</i>	944.000	1.029.408
<i>Vrlika Usluga d.o.o.</i>	1.655.000	999.886
<i>Vukovar Vodovod grada Vukovara d.o.o.</i>	254.800	0
<i>Zabok Zagorski vodovod d.o.o.</i>	331.360	0
<i>Zadar Vodovod d.o.o.</i>	1.875.595	2.102.569
<i>Zagreb Vodoopskrba i odvodnja d.o.o.</i>	4.113.755	3.928.505
<i>Županija Komunalac d.o.o.</i>	0	90.848

**BILJEŠKE UZ FINACIJSKE IZVJEŠTAJE**  
**za godinu koja je završila 31. prosinca 2017. - nastavak**

	2017.	2016.
B.04. ulaganja u objekte zaštite voda i mora od zagađivanja	171.733.023	151.730.220
<ulaganje i="" mora="" objekte="" od="" td="" u="" voda="" zagađivanja<="" zaštite=""> <td>89.954.252</td> <td>72.751.031</td> </ulaganje>	89.954.252	72.751.031
višegodišnje obveze	50.428.571	54.444.934
ostali projekti	20.779.444	13.871.635
program zaštite od onečišćenja	10.570.756	10.662.620
	171.733.023	151.730.220
<i>Beli Manastir Baranjski vodovod d.o.o.</i>	135.000	12.000
<i>Belišće Hidrobela d.o.o.</i>	1.451.245	1.245.741
<i>Benkovac Vodovod i odvodnja d.o.o.</i>	202.000	1.320.000
<i>Bjelovar Vodne usluge d.o.o.</i>	1.172.593	2.216.008
<i>Buzet IVS Istarski vodozaštitni sustav d.o.o.</i>	500.000	0
<i>Buzet Park odvodnja d.o.o.</i>	0	1.200.000
<i>Cres Vodoopskrba i odvodnja Cres Lošinj d.o.o.</i>	8.000.000	104.186
<i>Čakovec Međimurske vode d.o.o.</i>	16.420.650	30.775.180
<i>Čazma Komunalije vodovod d.o.o.</i>	0	378.810
<i>Čepin Urednost d.o.o.</i>	896.669	801.920
<i>Čilipi Konavosko komunalno društvo d.o.o.</i>	1.513.247	1.332.366
<i>Darda Vodoopskrba d.o.o.</i>	11.727.068	137.077
<i>Davor Regionalni vodovod Davor-Nova Gradiška d.o.o.</i>	0	219.200
<i>Donji Miholjac KG Park d.o.o.</i>	463.998	0
<i>Dubrovnik Vodovod Dubrovnik d.o.o.</i>	0	1.200.000
<i>Duga Resa Komunalno Duga Resa d.d.</i>	527.838	277.597
<i>Đakovo Đakovački vodovod d.o.o.</i>	1.323.184	116.564
<i>Đurđevac Komunalije d.o.o.</i>	3.000.000	247.694
<i>Garešnica Vod Garešnica d.o.o.</i>	400.000	0
<i>Gospić Usluga d.o.o. za vodoopskrbu i odvodnju</i>	927.589	517.704
<i>Grubišno polje Vodovod Grubišno polje d.o.o.</i>	127.028	899.984
<i>Hrvatska Dubica Vodoopskrba d.o.o.</i>	262.286	892.040
<i>Hrvatska Kostajnica JP Komunalac d.o.o.</i>	0	158.400
<i>Ilok Komunalije d.o.o.</i>	140.027	1.316.083
<i>Imotski Vodovod Imotske krajine d.o.o.</i>	163.500	300.000
<i>Jasenovac JKP Jasenovačka voda</i>	247.876	614.144
<i>Jelsa Hvarski vodovod d.o.o.</i>	0	348.917
<i>Karlovac Vodovod i kanalizacija d.o.o.</i>	2.421.147	6.310.500
<i>Knin Komunalno poduzeća d.o.o.</i>	111.000	0
<i>Komiža Vodovod i odvodnja otoka Visa d.o.o.</i>	0	1.983.379
<i>Krk Ponikve voda d.o.o.</i>	655.439	746.770
<i>Kutina Moslavina d.o.o.</i>	1.679.332	59.697
<i>Lipovljani Lip-Kom d.o.o.</i>	632.205	231.350
<i>Lopar Loparko d.o.o. za vodne djelatnosti</i>	0	812.653
<i>Lumbarda Mindel d.o.o.</i>	700.000	0
<i>Metković d.o.o.</i>	100.000	340.400
<i>Našice Našički vodovod d.o.o.</i>	5.398.233	1.625.242
<i>Neum JP Mareco d.o.o. Neum</i>	1.184.854	1.098.168
<i>Nova Gradiška Slavča d.o.o.</i>	0	38.697



**BILJEŠKE UZ FINACIJSKE IZVJEŠTAJE**  
**za godinu koja je završila 31. prosinca 2017. - nastavak**

<i>Nova Gradiška Vodovod zapadne Slavonije d.o.o.</i>	396.441	0
<i>Novska Vodovod Novska d.o.o.</i>	399.769	0
<i>Ogulin Vodovod i kanalizacija d.o.o.</i>	670.676	366.690
<i>Orahovica Voda d.o.o.</i>	1.456.936	298.461
<i>Osijek Vodovod-Osijek d.o.o.</i>	5.081.504	2.237.840
<i>Ozalj Komunalno Ozalj d.o.o.</i>	143.200	39.424
<i>Pag Komunalno društvo Pag d.o.o.</i>	346.667	100.000
<i>Pakrac Vode Lipik d.o.o.</i>	1.400.544	121.220
<i>Pazin Usluga odvodnja d.o.o.</i>	1.853.209	3.280.202
<i>Petrinja Privreda d.o.o.</i>	0	795.360
<i>Poreč Odvodnja Poreč d.o.o.</i>	2.250.000	1.500.000
<i>Povljana Vodovod Povljana d.o.o.</i>	0	156.439
<i>Požega Tekija d.o.o.</i>	0	1.575.927
<i>Pula Pragrande d.o.o. za javnu odvodnju</i>	2.411.151	3.429.164
<i>Pula Albanež d.o.o.</i>	230.000	0
<i>Rijeka KD vodovod i kanalizacija d.o.o.</i>	13.916.529	7.987.605
<i>Senj Vodovod i odvodnja d.o.o.</i>	0	993.561
<i>Sisak Sisački vodovod d.o.o.</i>	5.086.017	2.546.062
<i>Slatina Komrad d.o.o.</i>	2.039.383	543.603
<i>Slavonski Brod Vodovod d.o.o.</i>	1.180.927	1.899.577
<i>Split Vodovod i kanalizacija d.o.o.</i>	7.546.230	2.289.666
<i>Supetar Vodovod Brač d.o.o.</i>	1.965.181	459.664
<i>Šibenik Vodovod i odvodnja d.o.o.</i>	10.146.488	8.787.198
<i>Trpanj Izvor Orah d.o.o.</i>	105.304	196.336
<i>Umag 6. Maj odvodnja d.o.o.</i>	471.721	728.431
<i>Valpovo Dvorac d.o.o.</i>	5.549.542	1.124.214
<i>Varaždin Varkom d.d.</i>	6.031.030	4.655.362
<i>Velika Gorica VG Vodoopskrba d.o.o.</i>	0	1.245.644
<i>Vinkovci Vinkovački vodovod i kanalizacija d.o.o.</i>	0	676.996
<i>Virovitica Virkom d.o.o.</i>	0	1.068.940
<i>Vrgorac Komunalno d.o.o.</i>	4.689.100	565.099
<i>Vukovar Vodovod grada Vukovara d.o.o.</i>	103.542	1.652.663
<i>Zabok Zagorski vodovod d.o.o.</i>	707.824	1.808.005
<i>Zadar Odvodnja d.o.o.</i>	1.541.486	5.031.073
<i>Zagreb Vodoopskrba i odvodnja Zagrebačke županije d.o.o.</i>	649.848	28.703
<i>Zagreb Vodoopskrba i odvodnja d.o.o.</i>	15.150.344	18.000.000
<i>Zagreb Hrvatske vode Jadranski projekt d.o.o.</i>	10.570.756	10.662.620
<i>Zaprešić Vodoopskrba i odvodnja Zaprešić d.o.o.</i>	5.000.000	5.000.000
<i>ostalo</i>	157.665	0

**BILJEŠKE UZ FINACIJSKE IZVJEŠTAJE**  
**za godinu koja je završila 31. prosinca 2017. - nastavak**

	2017.	2016.
<b>B.07. IPA projekti i projekti iz EU fondova</b>	<b>828.024.387</b>	<b>1.314.891.758</b>
<i>IPA i EU projekti - poboljšanje vodnogospodarske infrastrukture i pripreme projekata za strukturne fondove</i>	828.024.387	1.314.891.758
IPA PROJEKTI	20.207.020	112.481.258
IPA PROJEKTI - SISAK	14.154.174	69.430.086
IPA PROJEKTI - SL.BROD	0	915.982
IPA PROJEKTI - KNIN	4.809.763	29.084.565
IPA PROJEKTI - DRNIŠ	1.243.083	13.050.625
<b>OP "Okoliš 2007-2013" – završetak programa i OP     "Konkurentnost i kohezija 2014-2020"</b>	<b>807.817.367</b>	<b>1.202.113.614</b>
<i>Beli Manastir Baranjski vodovod d.o.o.</i>	390.825	4.066.766
<i>Belišće Hidrobel d.o.o.</i>	411.652	9.563.443
<i>Benkovac Vodovod i odvodnja d.o.o.</i>	278.039	378.889
<i>Bibinje Odvodnja Bibinje Sukošan</i>	337.411	0
<i>Biograd na moru Komunalac d.o.o.</i>	4.460.287	7.116.053
<i>Bjelovar Vodne usluge d.o.o.</i>	378.503	8.742.566
<i>Blato Vodovod d.o.o.</i>	2.135.642	1.784.698
<i>Buzet Istarski vodovod d.o.o.</i>	8.175.001	13.235.683
<i>Buzet Park odvodnja d.o.o.</i>	934.258	1.933.656
<i>Cres Vodoopskrba i odvodnja Cres Lošinj d.o.o.</i>	5.921.043	8.770.716
<i>Crikvenica Murvica d.o.o.</i>	635.489	5.145.732
<i>Čakovec Međimurske vode d.o.o.</i>	32.324.495	153.830.331
<i>Čilipi Konavosko komunalno društvo</i>	253.514	0
<i>Darda Vodoopskrba d.o.o.</i>	134.196	448.140
<i>Daruvar Darkom Vodoopskrba i odvodnja d.o.o.</i>	966.535	1.448.655
<i>Davor Regionalni vodovod Davor-Nova Gradiška d.o.o.</i>	734.953	577.649
<i>Donja Zdenčina Vodovod Klinča sela d.o.o.</i>	544.380	880.344
<i>Donji Miholjac KG Park d.o.o.</i>	25.220	0
<i>Drniš Rad d.o.o.</i>	288.554	1.836.720
<i>Dubrovnik Vodovod Dubrovnik d.o.o.</i>	5.567.964	5.130.568
<i>Duga Resa Komunalno d.d.</i>	159.800	0
<i>Dugo Selo Dukomd.o.o.</i>	0	165.159
<i>Đakovo Đakovački vodovod d.o.o.</i>	549.996	1.299.200
<i>Đurđenovac Vodorad d.o.o.</i>	2.647.053	16.437.963
<i>Đurđevac Komunalije d.o.o.</i>	3.284.761	26.338.937
<i>Garešnica Voda Garešnica d.o.o.</i>	1.296.381	1.717.640
<i>Gospić Usluga d.o.o. za vodoopskrbu i odvodnju</i>	193.911	415.000
<i>Hum na Sutli Humvio d.o.o.</i>	675.993	1.459.538
<i>Ičići Liburnijske vode d.o.o.</i>	2.879.162	14.748.824
<i>Ilok Komunalije d.o.o.</i>	121.688	4.720.454
<i>Imotski Vodovod Imotske krajine d.o.o.</i>	3.214.504	595.000
<i>Ivanec Ivkom-vode d.o.o.</i>	426.804	884.981

**BILJEŠKE UZ FINACIJSKE IZVJEŠTAJE**  
**za godinu koja je završila 31. prosinca 2017. - nastavak**

<i>Ivanić Grad Odvodnja d.o.o.</i>	0	1.149.689
<i>Jastrebarsko Vode Jastrebarsko d.o.o.</i>	12.007.029	1.867.626
<i>Jelsa Hvarski vodovod d.o.o.</i>	2.393.986	5.352.761
<i>Kali Odvodnja d.o.o.</i>	54.382	0
<i>Karlovac Vodovod i kanalizacija d.o.o.</i>	2.985.579	18.533.820
<i>Komiža Vodovod i odvodnja otoka Visa</i>	2.976.374	0
<i>Koprivnica Koprivničke vode d.o.o.</i>	5.686.679	17.463.584
<i>Korčula NPKL Vodovod d.o.o.</i>	6.776.134	0
<i>Korenica Vodovod Korenica d.o.o.</i>	6.731.610	4.698.367
<i>Krapina Krakom - vodoopskrba i odvodnja d.o.o.</i>	687.960	767.970
<i>Križevci Komunalno poduzeće d.o.o.</i>	0	141.868
<i>Krk Ponikve voda d.o.o.</i>	28.686.164	700.000
<i>Kutina Moslavina d.o.o.</i>	8.770.609	22.697.677
<i>Labin Vodovod Labin d.o.o. Vodoopskrba i odvodnja</i>	0	2.994.652
<i>Makarska Vodovod d.o.o.</i>	584.725	1.085.000
<i>Metković d.o.o.</i>	8.776.102	6.125.207
<i>Našice Našički vodovod d.o.o.</i>	2.654.873	5.970.210
<i>Nova Gradiška Slavča d.o.o.</i>	29.681.290	21.160.889
<i>Nova Gradiška Vodovod zapadne Slavonije d.o.o.</i>	14.589	0
<i>Novalja Komunalije d.o.o.</i>	426.870	2.538.245
<i>Novi Vinodolski KTD vodovod Žrnovnica d.o.o.</i>	8.290.721	15.389.625
<i>Novska Vodovod Novska d.o.o.</i>	613.568	2.581.448
<i>Ogulin Vodovod i kanalizacija d.o.o.</i>	70.694	1.597.115
<i>Omiš Vodovod d.o.o.</i>	519.570	1.154.607
<i>Orahovica Voda d.o.o.</i>	403.369	2.835.491
<i>Osijek Vodovod-Osijek d.o.o.</i>	88.461.952	163.797.124
<i>Otočac Komunalac d.o.o.</i>	411.082	2.336.012
<i>Ozalj Komunalno Ozalj d.o.o.</i>	128.922	5.506.891
<i>Pag Komunalno društvo Pag d.o.o.</i>	375.458	480.201
<i>Pakrac Vode Lipik d.o.o.</i>	485.350	309.690
<i>Pisarovina Vode Pisarovina d.o.o.</i>	25.850	481.884
<i>Pitomača Vodakom d.o.o. Pitomača</i>	132.940	294.012
<i>Ploče Izvor Ploče</i>	2.689.444	4.215.804
<i>Poreč Odvodnja Poreč d.o.o.</i>	7.615.782	106.557.940
<i>Požega Tekija d.o.o.</i>	3.062.522	3.815.473
<i>Pregrada VIOP d.o.o. za vodoopskrbu i odvodnju</i>	211.548	1.208.749
<i>Preko Otok Ugljan d.o.o.</i>	3.278.390	420.000
<i>Petrinja Privreda d.o.o.</i>	74.162.381	33.440.280
<i>Pula Vodovod d.o.o.</i>	0	5.266.995
<i>Pula Albanež d.o.o. za odvodnju</i>	1.725.597	4.899.161
<i>Pula Prigrande d.o.o. za javnu odvodnju</i>	2.319.900	830.669
<i>Rab Vrelo d.o.o.</i>	1.953.507	1.901.314
<i>Rijeka KD vodovod i kanalizacija d.o.o.</i>	9.626.677	9.071.194
<i>Rovinj Odvodnja Rovinj - Rovigno d.o.o.</i>	29.798.261	5.222.614
<i>Samobor Odvodnja Samobor d.o.o.</i>	1.881.199	1.190.791

**BILJEŠKE UZ FINACIJSKE IZVJEŠTAJE**  
**za godinu koja je završila 31. prosinca 2017. - nastavak**

<i>Senj Vodovod Hrvatsko primorje južni ogranak d.o.o.</i>	9.119.235	19.217.333
<i>Senj Vodovod i odvodnja d.o.o.</i>	3.547.668	0
<i>Sinj Vodovod i odvodnja Cetinske krajine d.o.o.</i>	3.530.459	8.578.256
<i>Sisak Sisački vodovod d.o.o.</i>	183.200	313.900
<i>Slano Dubrovačko primorje d.o.o.</i>	3.634.916	7.804.622
<i>Slatina Komrad d.o.o.</i>	580.930	2.344.394
<i>Slavonski Brod Vodovod d.o.o.</i>	4.057.496	20.880.966
<i>Slunj Komunalac d.o.o.</i>	54.308	953.679
<i>Split Vodovod i kanalizacija d.o.o.</i>	78.243.234	15.367.931
<i>Supetar Vodovod Brač d.o.o.</i>	1.275.872	1.945.251
<i>Šibenik Vodovod i kanalizacija d.o.o.</i>	32.115.953	46.890.648
<i>Trpanj Izvor Orah d.o.o.</i>	0	115.405
<i>Umag 6. Maj odvodnja d.o.o.</i>	497.100	4.573.184
<i>Valpovo Dvorac d.o.o.</i>	3.841.612	10.001.585
<i>Varaždin Varkom d.d.</i>	43.579.663	3.560.845
<i>Vela Luka Komunalac d.o.o.</i>	291.358	937.246
<i>Velika Gorica VG vodoopskrba d.o.o.</i>	1.080.161	3.451.999
<i>Vinkovci Vinkovački vodovod i kanalizacija d.o.o.</i>	9.330.260	25.369.943
<i>Vir Vodovod-Vir d.o.o.</i>	5.140.695	3.000.000
<i>Virovitica Virkom d.o.o.</i>	20.448.343	44.067.145
<i>Vojnić Vojnić komunalac d.o.o.</i>	0	1.545.519
<i>Vojnić Vodovod i odvodnja Vojnić</i>	255.007	0
<i>Vrbovec Vodoopskrba i odvodnja Vrbovec d.o.o.</i>	0	315.031
<i>Vrbovsko Vode Vrbovsko d.o.o.</i>	272.850	517.680
<i>Vukovar Vodovod grada Vukovara d.o.o.</i>	105.712.644	87.044.829
<i>Zabok Zagorski vodovod d.o.o.</i>	1.026.945	10.849.677
<i>Zadar Vodovod d.o.o.</i>	2.302.133	9.441.094
<i>Zadar Odvodnja d.o.o.</i>	1.160.786	1.312.880
<i>Zagreb Vodoopskrba i odvodnja d.o.o.</i>	0	46.758.327
<i>Zagreb Vodoopskrba i odvodnja Zagrebačke županije d.o.o.</i>	3.263.103	4.354.182
<i>Zaprešić Vodoopskrba i odvodnja Zaprešić d.o.o.</i>	7.426.711	16.975.993
<i>Županja Komunalac d.o.o. Županja</i>	27.357.075	21.898.116

**BILJEŠKE UZ FINACIJSKE IZVJEŠTAJE**  
**za godinu koja je završila 31. prosinca 2017. - nastavak**

	2017.	2016.
B.09. Projekti EIB/CEB vodnokomunalne infrastrukture	143.580.062	0
<i>Biograd na Moru Komunalac d.o.o.</i>	19.179.800	0
<i>Bjelovar Bjelovarsko-Bilogorske vode d.o.o.</i>	835.525	0
<i>Blato Vodovod d.o.o.</i>	1.500.000	0
<i>Daruvar Darkom vodoopskrba i odvodnja d.o.o.</i>	115.083	0
<i>Davor regionalni vodovod Davor-Nova Gradiška d.o.o.</i>	7.855.320	0
<i>Delnice Komunalac vodoopskrba i odvodnja d.o.o.</i>	8.211.874	0
<i>Dubrovnik Vodovod d.o.o.</i>	2.834.980	0
<i>Đakovo Đakovački vodovod d.o.o.</i>	3.199.990	0
<i>Hum na Sutli Humivo d.o.o.</i>	922.263	0
<i>Ilok Komunalije d.o.o.</i>	11.685.137	0
<i>Jastrebarsko Vede Jastrebarsko d.o.o.</i>	3.423.648	0
<i>Koprivnica Koprivničke vode d.o.o.</i>	250.000	0
<i>Krapina Krakom- vodoopskrba i odvodnja d.o.o.</i>	6.231.280	0
<i>Makarska Vodovod d.o.o.</i>	3.300.000	0
<i>Nova Gradiška Slavča d.o.o.</i>	10.256	0
<i>Nova Gradiška Vodovod zapadne Slavonije d.o.o.</i>	128.395	0
<i>Omiš Vodovod d.o.o.</i>	2.500.000	0
<i>Pag Komunalno društvo Pag d.o.o.</i>	93.303	0
<i>Pakrac Vode Lipik d.o.o.</i>	368.717	0
<i>Petrinja Privreda d.o.o.</i>	8.200.000	0
<i>Pisarovina Vode Pisarovina d.o.o.</i>	2.508.633	0
<i>Pula Albanež d.o.o.</i>	1.259.630	0
<i>Rijeka KD Vodovod i kanalizacija d.o.o.</i>	5.753.820	0
<i>Senj Vodovod Hrvatsko primorje južni ogranak d.o.o.</i>	5.433.091	0
<i>Slavonski Brod Vodovod d.o.o.</i>	12.621.767	0
<i>Slunj Komunalac d.o.o.</i>	3.186.511	0
<i>Supetar Vodovod Brač d.o.o.</i>	100.000	0
<i>Varaždin Varkom d.d.</i>	344.344	0
<i>Vinkovci Vinkovački vodovod i kanalizacija d.o.o.</i>	5.907.000	0
<i>Virovitica Virkom d.o.o.</i>	10.547.139	0
<i>Vukovar Vodovod grada Vukovara d.o.o.</i>	1.607.502	0
<i>Zabok Zagorski vodovod d.o.o.</i>	91.699	0
<i>Zaprešić Vodoopskrba i odvodnja Zaprešić d.o.o.</i>	7.359.893	0
<i>Županja Komunalac d.o.o.</i>	6.013.461	0
B.10. Projekti Švicarska darovnica	4.735.223	1.876.439
<i>Komunalac d.o.o. Delnice</i>	4.735.223	1.876.439

**BILJEŠKE UZ FINACIJSKE IZVJEŠTAJE**  
**za godinu koja je završila 31. prosinca 2017. - nastavak**

*Bilješka II.B.1*

	2017.	2016.
<b>II.B. RASHODI ZA NABAVU NEFINACIJSKE IMOVINE (AOP 341)</b>	<b>262.675.538</b>	<b>562.048.659</b>
41 - Rashodi za nabavu neproizvedene dugotrajne imovine (AOP 342)	16.958.391	9.822.606
4111 - zemljište (AOP 344)	16.958.391	9.822.606
kupnja zemljišta za građenje vodnih građevina		

*Bilješka II.B.2*

42 - Rashodi za nabavu proizvedene dugotrajne imovine (AOP 354)	73.683.596	410.739.988
421 - Građevinski objekti (AOP 355)	42.467.930	390.122.518
4212 - Poslovni objekti (AOP 357)	5.456.237	5.373.505
(dovršetak zgrade glavnog vodnogospodarskog laboratorija, uređenje kongresne dvorane i portirnice u poslovnoj zgradi Hrvatskih voda u Zagrebu, preuređenje poslovnog objekta VGI Novska i dr.)		
4214 - Ostali građevinski objekti (AOP 359)	37.011.693	384.749.013
B.04. ulaganja u objekte zaštite voda i mora od zagađivanja	0	51.538.335
Projekt Jadran II faza (zaštita priobalja od onečišćenja) – završetak projekta u 2016. godini	0	51.538.335

	2017.	2016.
B.05. ulaganja u projekte navodnjavanja	8.185.686	62.593.822
nacionalni pilot projekti navodnjavanja Biđ - bosutsko polje	3.961.840	46.674.421
nacionalni pilot projekti navodnjavanja Donja Neretva	0	1.802.082
projektna dokumentacija za sustave navodnjavanja	839.077	365.373
izgradnja sustava navodnjavanja Baranja, Kapinci-Vaška	3.384.769	13.751.946
B.07. IPA projekti i projekti iz EU fondova	28.826.007	11.854.452
EU projekti 2014-2020 OP Konkurentnost i kohezija - 5.2 Poplave - priprema projekata zaštite od poplava	28.826.007	11.854.452
Projekti EIB/CEB vodnokomunalne infrastrukture u 2017. prijenos na konto 3861	0	258.762.404

**BILJEŠKE UZ FINACIJSKE IZVJEŠTAJE**  
**za godinu koja je završila 31. prosinca 2017. - nastavak**

	2017.	2016.
<b>422 - Postrojenja i oprema (AOP 360)</b>	<b>14.007.818</b>	<b>13.894.930</b>
4221 - Uredska oprema i namještaj (AOP 361)	2.204.743	3.019.489
<i>(nabavka kompjutorske opreme - 1.466.242 kn, nabavka namještaja 661.848 kn, i ostalo)</i>		
4222 - Komunikacijska oprema (AOP 362)	250.930	69.554
<i>(nabava novih mobilnih uređaji i dr.)</i>		
4224 - Medicinska i laboratorijska oprema (AOP 364)	8.954.978	5.836.847
<i>(nabavka opreme za novi Vodnogospodarski laboratorij u Zagrebu)</i>		
4227 - Uređaji, strojevi i oprema za ostale namjene (AOP 367)	2.597.167	4.969.040
<i>(ulaganja u nabavu uređaja i strojeva za provođenje obrane od poplave - vodonepropusne geomembrane, GPS uređaji i ostala oprema)</i>		
<b>423 - Prijevozna sredstva (AOP 369)</b>	<b>895.542</b>	<b>399.736</b>
4231 - Prijevozna sredstva u cestovnom prometu (AOP 370)	225.542	399.736
<i>(nabavka specijalnog vozila za Vodnogospodarski laboratorij u Zagrebu)</i>		
4233 - Prijevozna sredstva u pomorskom i riječnom prometu (AOP 372)	670.000	0
<i>(nabavka čamaca za potrebe obrane od poplava)</i>		
<b>426 - Nematerijalna proizvedena imovina (AOP 382)</b>	<b>16.312.306</b>	<b>6.322.804</b>
4262 - Ulaganja u računalne programe (AOP 384)	16.312.306	6.322.804
<i>(ulaganja u nadogradnju postojećih informacijskih sustava Hrvatskih voda - IS za upravljanje EU projektima, Primavera, nadogradnju postojeće mobilne aplikacije Glavnog centra obrane od poplava, nabava Microsoft licencnog softvera po trogodišnjem EAS licenciranju)</i>		

**BILJEŠKE UZ FINACIJSKE IZVJEŠTAJE**  
za godinu koja je završila 31. prosinca 2017. - nastavak

*Bilješka II.B.3*

	2017.	2016.
<b>45 - Rashodi za dodatna ulaganja na nefinancijskoj imovini (393)</b>	<b>172.033.551</b>	<b>141.486.065</b>
4511 - Dodatna ulaganja na građevinskim objektima (AOP 394)	172.033.551	141.486.065
<b>B.02. Kapitalni rashodi i transferi u području zaštite od štetnog djelovanja voda i navodnjavanja</b>	<b>172.033.551</b>	<b>141.486.065</b>
Izgradnja retencije Šijana	16.665.045	20.464.069
Rekonstrukcija glavnog Murskog nasipa	21.790.964	9.182.874
Izgradnja spojnog nasipa, ustave Matovčina, lijevog uspornog nasipa Rakovice	20.154.974	11.917.902
Obaloutvrde na rijeci Savi - Okunščak, Rugvica, Oborovo	9.022.312	11.069.285
Sanacija temeljnih ispusta s ulaznim i izlaznim građevinama na branama Kustošak, Čokot, Stefanovec II i Černomerec	3.750	8.966.494
Rekonstrukcija desnoobalnog saskog nasipa od naselja Selišta Sunjskog do Graduse	1.328.034	8.810.609
Rekonstrukcija obaloutvrde u Vukovaru	3.842.700	8.314.975
Obaloutvrde u Samoborskom Otoku i Medsavama	7.575.009	408.896
Obrana od poplava grada Metkovića, desna obala Neretve	1.559.099	6.685.054
Uređenje rijeke Drave u Osijeku	6.638.073	4.036.434
Rekonstrukcija nasipa između naselja D. Bukevje- Strmec Bukevski	2.763.454	3.852.427
Izgradnja obaloutvrde u Brođanima	61.500	3.365.893
Rekonstrukcija pregrade korita rijeke Orljave u Pleternici	4.160.101	3.214.127
Uređenje i zaštita od poplava Otoka Športova u Vukovaru	4.701.041	2.975.814
Rekonstrukcija objekata na pregradnom mjestu s uklanjanjem nanosa iz akumulacije Bačica	2.999.508	2.808.123
Sanacija odrona lijeve obale Save izgradnjom obaloutvrde u selu Štitaru	3.816.144	2.114.300
Izgradnja južnog nasipa retencije Lonjsko polje	592.797	2.113.102
Sanacija lijeve obale Save u Slavanskom Brodu	3.699.638	1.998.569
Stabilizacija lijeve obale rijeke Save kod sela Dubrovčak	3.115.362	11.650
Rekonstrukcija lijevoobalnog savskog nasipa u Davoru km 22 + 500 - km 23 + 800 s izgradnjom zaštitnog zida	2.759.515	15.248
Izgradnja retencije Ogulin, brane s pratećim građevinama na vodotoku Ogulinska Dobra na području naselja Turkovići kraj Ogulina	766.854	1.531.706
Priprema projekata za financiranje iz EU fondova	1.782.651	1.400.742
Akumulacija Ponikve - II. faza	2.406.359	1.322.713
Izgradnja prokopa Korana - Kupa s pratećim objektima	741.395	1.041.700
Izgradnja II etape akumulacije Londža, brane s pratećim građevinama	1.034.720	1.038.593
Retencija Burnjak	2.597.695	1.004.783
Otok Krk-regulacija bujica	1.383.080	937.825
Regulacija i uređenje korita rijeke Krapinice	2.466.089	858.856
Trakošćansko jezero - sanacija pregradnog profila kaskadnog brzotoka	2.435.935	75.950
Stabilizacija lijeve obale rijeke Save nizvodno od ustave Prevlaka	1.825.311	15.950
Izgradnja lijevoobalnog nasipa rijeke Kupe uzvodno od željezničkog mosta u Karlovcu do Brodaraca od km 137 + 450 do km 144 + 300	1.604.914	349.556
Izvedba zapadnog obodnog kanala dijela naselja Pretetinec	1.490.749	66.507
Ostali izdaci u svezi s pripremom projekata na Jadranskom vodnom području	1.387.339	824.394



**BILJEŠKE UZ FINANCIJSKE IZVJEŠTAJE**  
**za godinu koja je završila 31. prosinca 2017. - nastavak**

<i>Izgradnja retencije Glogovica s pripadajućim građevinama</i>	956.889	448.100
<i>Rekonstrukcija lijevoobalnog savskog nasipa od Oprisavaca do Svilaja</i>	870.450	195.500
<i>Transverzalni nasip od odteretnog kanala Odra do Savskog nasipa kod sela Suša, dužine 7 km</i>	837.900	576.577
<i>Izgradnja crpne stanice Teća na Savi kod Račinovaca</i>	835.950	950
<i>Rekonstrukcija nasipa Selnica - Dubovica s uspornim nasipima uz Plitvicu i Bednju</i>	652.513	283.450
<i>Rekonstrukcija lijevoobalnog savskog nasipa u Mlaki od km 0-12, 100 (12,1 km)</i>	596.575	950
<i>Izgradnja obaloutvrde na lijevoj obali Kupe u Starom Farkašiću</i>	508.523	0
<i>Izgradnja desnoobalnog nasipa rijeke Kupe</i>	314.606	764.500
<i>Uređenje potoka Radničko naselje u Bjelovaru</i>	144.230	730.790
<i>Rekonstrukcija Kupskog nasipa u Starom Pračnom</i>	3.750	638.125
<i>Retencija Smiljanova Graba</i>	13.573.539	604.963
<i>Rekonstrukcija lijevoobalnog Savskog nasipa na dionici Davor-Pričac</i>	20.000	588.013
<i>Ostali izdaci u svezi s pripremom projekata na vodnom području rijeke Dunav</i>	2.597.695	886.358
<i>Ostale investicije</i>	10.948.821	12.972.669

**BILJEŠKE UZ FINANCIJSKE IZVJEŠTAJE**  
**za godinu koja je završila 31. prosinca 2017. - nastavak**

*Bilješka III.*

	2017.	2016.
<b>III. PRIMICI I IZDACI</b>		
8 Primici od financijske imovine i zaduživanja (AOP 410)	155.993.862	308.030.788
Primici od prodaje dionica i udjela u glavnici tuzemnih trgovačkih društva izvan javnog sektora (AOP 471)	270.036	0
Primljeni zajmovi od drugih razina vlasti (AOP 497)	155.723.826	308.030.788
8471 Primljeni zajmovi od državnog proračuna (AOP 498)		
<i>Ministarstvo financija</i>	155.723.826	308.030.788
<i>IBRD zajam - Jadran II</i>	0	19.953.788
<i>EIB/CEB zajmovi</i>	85.754.750	243.077.000
<i>CEB - poplave</i>	69.969.076	45.000.000
5 Izdaci za financijsku imovinu i otplate zajmova (AOP 518)	400.169.311	514.661.482
<i>otplata glavnice kredita po iskorištenim dugoročnim kreditima za investicijske aktivnosti u vodnom gospodarstvu</i>		
5422 Otplata glavnice primljenih kredita od kreditnih institucija u javnom sektoru (AOP 590)	2.576.552	2.590.933
<i>Hrvatska banka za obnovu i razvitak</i>	2.576.552	2.590.933
5443 Otplata glavnice primljenih kredita od tuzemni kreditnih institucija izvan javnog sektora (AOP 596)	203.981.931	350.687.093
<i>Zagrebačka banka</i>	2.270.906	2.287.682
<i>Erste &amp; Steiermarkische banka</i>	201.711.025	348.399.411
5471 Otplata glavnice primljenih zajmova od državnog proračuna (AOP 608)	193.610.828	161.383.456
<i>Ministarstvo financija</i>	193.610.828	161.383.456
<i>IBRD zajmovi Jadran II, Unutarnje vode</i>	83.042.381	83.236.981
<i>EIB/CEB zajmovi</i>	110.568.447	78.146.475

**BILJEŠKE UZ FINANCIJSKE IZVJEŠTAJE**  
**za godinu koja je završila 31. prosinca 2017. - nastavak**

	2017.	2016.
IV. IMOVINA	10.242.607.301	13.049.641.929
IV.A. NEFINANCIJSKA IMOVINA	9.247.742.014	12.072.952.422

*Bilješka IV.A.1*

01 Neproizvedena dugotrajna imovina (AOP 003)	353.146.637	348.218.308
011 Materijalna imovina - Zemljište (AOP 004)	335.923.046	318.964.655
pod i uz vodne građevine	277.128.610	260.170.219
građevinsko	4.621.558	4.621.558
za potrebe izgradnje sustava navodnjavanja	54.172.878	54.172.878
012 Nematerijalna imovina (AOP 005)	17.223.591	29.253.653
Korištenje prava (licence)	6.279.065	38.200
Ulaganja na tuđoj imovini	4.446	9.296
Ostala nematerijalna imovina	10.940.080	29.206.157

Nematerijalna imovina (AOP 005)	NABAVNA VRIJEDNOST	019 ISPRAVAK VRIJEDNOSTI	SADAŠNJA VRIJEDNOST
Korištenje prava (licence)	6.921.764	642.699	6.279.065
Ulaganja na tuđoj imovini	17.413.762	17.409.316	4.446
Ostala nematerijalna imovina	218.773.670	207.833.590	10.940.080
karte i projektna dokumentacija	218.773.670	207.833.590	10.940.080
projekti vodoopskrbe	6.202.665	6.202.665	0
projekti zaštite voda od zagađivanja	29.462.097	29.183.967	278.130
projekti iz programa štetnog djelovanja voda	170.553.844	160.136.262	10.417.582
ostala nematerijalna imovina	12.555.064	12.310.696	244.368
<b>UKUPNO:</b>	<b>243.109.196</b>	<b>225.885.605</b>	<b>17.223.591</b>

**BILJEŠKE UZ FINACIJSKE IZVJEŠTAJE**  
**za godinu koja je završila 31. prosinca 2017. - nastavak**

<i>Bilješka IV.A.2</i>	2017.	2016.	
02 Proizvedena dugotrajna imovina (AOP 007)	7.445.129.186	7.347.847.018	
Građevinski objekti (AOP 008)	7.393.656.779	7.305.301.874	
Postrojenja i oprema (AOP 014)	35.455.995	31.441.158	
Prijevozna sredstva (AOP 024)	1.318.315	535.683	
Nematerijalna proizvedena imovina (AOP 040)	14.698.097	10.568.303	
	<b>NABAVNA</b>	<b>ISPRAVAK</b>	<b>SADAŠNJA</b>
	<b>VRIJEDNOST</b>	<b>VRIJEDNOSTI</b>	<b>VRIJEDNOST</b>
<b>Građevinski objekti</b>	<b>10.421.975.476</b>	<b>3.028.318.697</b>	<b>7.393.656.779</b>
vodne građevine	10.134.145.995	2.946.865.231	7.187.280.764
<i>kanali</i>	905.821.695	201.677.735	704.143.960
<i>nasipi</i>	4.013.851.472	915.031.928	3.098.819.544
<i>brane i ustave</i>	741.476.179	65.317.281	676.158.898
<i>crpne stanice</i>	548.676.987	316.851.482	231.825.505
<i>regulacijski objekti-obaloutvrde, naperi</i>	2.981.529.781	1.292.041.392	1.689.488.389
<i>ostale vodne građevine</i>	942.789.881	155.945.413	786.844.468
centri obrane od poplave, vodočuvarnice, skladišta, garaže	71.453.961	29.756.076	41.697.885
poslovni prostor	215.818.019	51.339.804	164.478.215
stambeni objekti	557.501	357.586	199.915
<b>Postrojenja i oprema</b>	<b>547.614.672</b>	<b>512.158.677</b>	<b>35.455.995</b>
uredska oprema i namještaj	37.567.682	34.092.582	3.475.100
komunikacijska oprema	4.795.742	4.688.551	107.191
oprema za održavanje i zaštitu	15.133.348	7.226.175	7.907.173
laboratorijska oprema	29.464.106	14.933.201	14.530.905
instrumenti, uređaji i strojevi	12.444.583	8.611.548	3.833.035
oprema crpnih stanica, uređaji, strojevi i oprema za ostale namjene	448.209.211	442.606.620	5.602.591
<b>Prijevozna sredstva</b>	<b>13.882.791</b>	<b>12.564.476</b>	<b>1.318.315</b>
prijevozna sredstva u cestovnom prometu	6.972.327	6.357.723	614.604
riječna plovila	6.910.464	6.206.753	703.711
<b>Nematerijalna proizvedena imovina</b>	<b>66.202.107</b>	<b>51.504.010</b>	<b>14.698.097</b>
računalni programi	66.074.874	51.504.010	14.570.864
umjetnička djela-slike, tapiserija	127.233	0	127.233
<b>UKUPNO:</b>	<b>11.049.675.046</b>	<b>3.604.545.860</b>	<b>7.445.129.186</b>

**BILJEŠKE UZ FINACIJSKE IZVJEŠTAJE**  
za godinu koja je završila 31. prosinca 2017. - nastavak

<i>Bilješka IV.A.3</i>	2017.	2016.
04 Sitni inventar (AOP 047)	0	0
<i>Evidencija sitnog inventara i autoguma bez knjigovodstvene ali još uvijek s uporabnom vrijednošću.</i>	1.599	1.599
 <i>Bilješka IV.A.4</i>	 2017.	 2016.
05 Dugotrajna nefinancijska imovina u pripremi (AOP 051)	1.449.417.947	4.376.861.734
Građevinski objekti (AOP 052)	1.403.282.077	4.304.102.728
objekti vodoopskrbe	86.476.142	1.319.166.301
objekti zaštite voda i mora od zagađenja	30.674.327	1.819.516.304
objekti zaštite od štetnog djelovanja voda	776.116.567	622.581.151
objekti navodnjavanja	505.659.780	497.474.094
poslovni prostor	4.355.261	45.364.878
<i>Dio građevinskih objekata u pripremi kao i postrojenja i opreme u pripremi pretežito financiranih kreditnim sredstvima (EIB, ERSTE, CEB, IBRD, HBOR) koji predstavljaju komunalne vodne građevine u vlasništvu javnog isporučitelja vodne usluge iskniženi su s ove pozicije i iskazani u izvanbilančnim zapisima (vidi Bilješku 32)</i>		
Postrojenja i oprema u pripremi (AOP 053)	8.655.110	35.278.246
oprema za javne isporučitelje vodnih usluga kroz projekt Jadran II, privezište Osijek, informatička oprema	8.655.110	35.278.246
Ostala nematerijalna proizvedena imovina u pripremi (AOP 056)	2.181	2.181
ostala nematerijalna proizvedena imovina u pripremi	2.181	2.181
Ostala nefinancijska dugotrajna imovina u pripremi (AOP 057)	37.478.579	37.478.579
projektna dokumentacija zaštite od štetnog djelovanja voda	23.974.215	23.974.215
projektna dokumentacija zaštite voda i mora od zagađenja	13.504.364	13.504.364
 <i>Bilješka IV.A.5</i>	 2017.	 2016.
06 Proizvedena kratkotrajna imovina (AOP 058)	48.244	25.362
Zalihe za obavljanje djelatnosti - zaliha uredskog materijala	48.244	25.362

**BILJEŠKE UZ FINANIJSKE IZVJEŠTAJE**  
**za godinu koja je završila 31. prosinca 2017. - nastavak**

<b>IV.B. FINANIJSKA IMOVINA</b>	<b>994.865.287</b>	<b>976.689.507</b>
<i>Bilješka IV.B.1</i>	<i>2017.</i>	<i>2016.</i>
<b>11 Novac u banci i blagajni (AOP 064)</b>	<b>304.855.214</b>	<b>379.848.875</b>
<b>Novac u banci (AOP 065)</b>	<b>256.692.159</b>	<b>276.176.208</b>
Novac na računu kod Hrvatske narodne banke - računi za naplatu vodnih naknada (AOP 066)	1.919.309	1.294.451
Novac na računu kod tuzemnih poslovnih banaka (AOP 067)	<b>253.989.433</b>	<b>274.019.632</b>
novac na žiro računima kod tuzemnih poslovnih banka (PBZ, Zaba, HPB, Erste)	248.002.159	269.719.207
<i>novac na poslovnim računima Hrvatskih voda</i>	237.390.592	259.804.412
<i>novac na podračunima VGO-a</i>	10.611.567	9.914.795
novac na prijelaznom deviznom računu za plaćanje iz darovnice	9	9
novac na prijelaznom računu za plaćanje iz Zajma IBRD - Jadran II faza	783.408	862.116
novac na deviznim računima kod tuzemnih poslovnih banka	5.987.274	4.300.425
<i>novac na deviznom računu za redovno poslovanje</i>	5.928.879	4.243.336
<i>novac na specijalnim deviznim računima za darovnice</i>	8.469	8.388
<i>novac na specijalnom računu Zajma IBRD - Unutarnje vode i Jadran II faza</i>	48.616	48.701
<i>novac na specijalnom računu - FRISCO-1</i>	1.310	0
<b>Izdvojena novčana sredstva (AOP 070)</b>	<b>48.148.597</b>	<b>103.658.255</b>
za otkup zemljišta, darovnicu prekogranične suradnje Hrvatska-Mađarska - DRAVA LIFE - Integrated River Management, sredstva po ovrhama i drugo	21.397.460	12.272.442
sredstva za financiranje Projekta Jadran II - IBRD 7640-HR	26.232.318	19.560.709
sredstva za izgradnju vodnokomunalne infrastrukture (povučena sredstva - kredit EIB i CEB banaka)	0	71.825.104
izdvojena novčana sredstva za posebne namjene - FORRET	517.146	0
izdvojena novčana sredstva za posebne namjene – Švicarska darovnica	1.673	0
<b>Novac u blagajni (AOP 071)</b>	<b>14.458</b>	<b>14.412</b>
novac u blagajni	14.458	14.412

**BILJEŠKE UZ FINANCIJSKE IZVJEŠTAJE**  
**za godinu koja je završila 31. prosinca 2017. - nastavak**

<i>Bilješka IV.B.2</i>	2017.	2016.
<b>12 Depoziti, jamčevni polozi i potraživanja od zaposlenih te za više plaćene poreze i ostalo (AOP 073)</b>	<b>142.152.627</b>	<b>25.245.249</b>
Depoziti u tuzemnim kreditnim i ostalim institucijama (AOP 075)	564.746	564.746
dugoročni depozit za stambene potrebe radnika	564.746	564.746
Jamčevni polozi (AOP 077)	972	0
Jamčevni polozi	972	0
Potraživanja od zaposlenih (AOP 078)	12.943	6.740
potraživanja od zaposlenih s osnova povrata korištenja mobitela, troškova službenih putovanja	12.943	6.740
Potraživanje za više plaćene poreze i doprinose (AOP 079)	685.005	1.327.111
potraživanja s osnova predujmova za investicije	663.652	1.310.006
potraživanja s osnova više plaćenih poreza	8.571	8.826
potraživanja za više plaćene doprinose za zdravstveno osiguranje	12.782	8.279
Ostala potraživanja (AOP 080)	140.888.961	23.346.652
potraživanja za refundacije naknada plaća i šteta	218.461	228.931
potraživanja za predujmove	140.670.500	23.117.721
Potraživanja za predujmove odnose se na potraživanja za projektne predujmove iz EU sredstava - prenesenih na investitora za financiranje dobavljača po zaključenim sekundarnim ugovorima	137.802.023	17.717.739
Varkom d.d. Varaždin	35.243.937	0
Vodovod grada Vukovara d.o.o. Vukovar	28.139.507	0
Ponikve voda d.o.o. Krk	27.000.000	0
Vodovod -Osijek d.o.o. Osijek	16.393.996	0
Odvodnja Rovinj - Rovigno d.o.o. Rovinj	14.596.679	0
Vode Jastrebarsko d.o.o. Jastrebarsko	11.681.079	0
Metković d.o.o. Metković	1.751.773	0
Komunalac d.o.o. Županja	1.246.258	0
Slavča d.o.o. Nova Gradiška	938.019	0
Vodovod Dubrovnik d.o.o. Dubrovnik	519.275	0
Vodovod i odvodnja d.o.o. Šibenik	291.500	0
ostala potraživanja za predujmove	2.868.477	5.399.982

**BILJEŠKE UZ FINANCIJSKE IZVJEŠTAJE**  
**za godinu koja je završila 31. prosinca 2017. - nastavak**

<i>Bilješka IV.B.3</i>	2017.	2016.
<b>13 Potraživanja za dane zajmove (AOP 081)</b>	<b>5.920.309</b>	<b>12.337.622</b>
Zajmovi neprofitnim organizacijama, građanima i kućanstvima u tuzemstvu (AOP 083)	650.190	820.905
zajmovi radnicima-otkup stanova sa stanarskim pravom pute ZABA-e	650.190	820.905
Zajmovi trgovačkim društvima u javnom sektoru (AOP 087)	4.355.069	9.280.348
Kreditni za financiranje objekata vodoopskrbe i zaštite voda i mora od zagađenja iskorišteni u cijelosti iz ranijih godina i preneseni u otplatu.		
Iznosi ulaganja po bankama kreditorima	4.355.069	9.280.348
Hrvatska banka za obnovu i razvitak	2.070.920	4.685.213
Zagrebačka banka	2.284.149	4.595.135
Zajmovi trgovačkim društvima izvan javnog sektora (AOP 091)	915.050	2.236.369
Kreditni s osnova čl. 3. st. 6 Zakona o financiranju vodnoga gospodarstva (NN 153/09)		
Preostale kreditne obveze -Varteks Varaždin, Badel 1862 d.d. Zagreb,	915.050	2.236.369



**BILJEŠKE UZ FINANIJSKE IZVJEŠTAJE**  
**za godinu koja je završila 31. prosinca 2017. - nastavak**

<i>Bilješka IV.B.4</i>	2017.	2016.
<b>15 Dionice i udjeli u glavnici (AOP 128)</b>	<b>43.938.513</b>	<b>45.090.813</b>
Ulaganja u poduzeća kćeri koja su u većinskom vlasništvu Hrvatskih voda (AOP 135)	26.458.000	26.458.000
Vodoprivredne uslužne djelatnosti d.o.o.	26.138.000	26.138.000
Hrvatske vode - Jadranski projekt d.o.o.	20.000	20.000
Hidrotehnički objekti d.o.o.	300.000	300.000
Udjeli u trgovačkim društvima stečeni čl. 2. Zakona o financiranju vodnog gospodarstva (AOP 135)	14.200	14.200
GTG Vinkovci	14.200	14.200
Udjeli u trgovačkim društvima stečeni u vodoprivrednim poduzećima (AOP 135)	2.645.251	3.667.451
Vodoprivreda Novska d.d. Novska	466.500	466.500
Hidroing d.d. Varaždin	1.386.720	1.386.720
Vodoprivredno projektni biro d.d. Zagreb	677.631	677.631
Šljunčara i separacija d.d. Slavonski Šamac (Rješenje trgovačkog suda Osijek - OS-Sb Tt 17/2660-2 od 19.04.2017. - likvidacija )	0	1.026.800
Vodogradnja Varaždin d.d. (Izjava o raskidu ugovora s malim dioničarima i prijenosu 46 dionice)	114.400	109.800
Udjeli stečeni s osnova sanacije po odlukama Vlade Republike Hrvatske (AOP 135)	1.776.480	1.906.580
Vatrotehna d.d. Zagreb	470.060	470.060
Napredak d.d. Orahovica	356.650	356.650
Uljanik d.d. Pula (Odluka glavne skupštine o redovnom smanjenju temeljnog kapitala od 22.10.2015)	317.130	317.130
Đuro Đaković-Aparati Slavonski Brod	9.700	9.700
Duhan d.o.o. Slatina	538.600	538.600
Brodogradilište Viktor Lenac d.d.	84.340	84.340
Pevac d.o.o. Bjelovar (prodaja u iznosu od 258.947 kn)	0	130.100
Udjeli stečeni s osnova predstečajnih nagodbi (AOP 135)	13.030.582	13.030.582
Međimurje-beton Čakovec	700	700
Jadran d.d. Crikvenica	6.248.760	6.248.760
Industrogradnja grupa d.d.	4.793.000	4.793.000
Projektgradnja d.o.o. Slavonski Brod	649.406	649.406
Magma d.d.	517.290	517.290
Ingra d.d.	413.806	413.806
HTP Korčula d.d. Korčula	199.250	199.250
Industrogradnja nekretnine d.d.	194.000	194.000
IGH d.d. Zagreb	14.060	14.060
OT Optima telekom d.o.o.	310	310
Dionice u bankama (AOP 134)	14.000	14.000
Jadranska banka d.d. Šibenik	14.000	14.000

**BILJEŠKE UZ FINANIJSKE IZVJEŠTAJE**  
**za godinu koja je završila 31. prosinca 2017. - nastavak**

<i>Bilješka IV.B.5</i>	2017.	2016.
<b>16 Potraživanja za prihode poslovanja (AOP 140)</b>	<b>492.249.555</b>	<b>491.463.083</b>
Potraživanja za pomoći iz inozemstva i od subjekata unutar općeg proračuna (AOP 143)	0	12.275
potraživanja od JLS-a za financiranje kapitalnih projekata	0	12.275
<b>Potraživanja za prihode od imovine (AOP 151)</b>	<b>206.902</b>	<b>328.307</b>
potraživanja za kamate po viđenju	23.120	93.595
potraživanja za najamnine, zakup na vodnom dobru	183.782	234.712
<b>Potraživanja od vodnih naknada (AOP 152)</b>	<b>491.752.954</b>	<b>491.121.804</b>
<p>Do 2011.g. ova potraživanja evidentirana su u izvanbilančnim knjigama i izvještaju o godišnjem popisu imovine za 2011. Prvim izmjenama i dopunama Pravilnika o računovodstvu i financijskom poslovanju od 07. studenog 2012. g. u bilanci Hrvatskih voda potraživanja s osnova razreza ili obračuna naknada evidentiraju se na poziciji potraživanja po posebnim propisima i vremenskom razgraničenju odgođenih budućih prihoda do naplate istih.</p>		
Vodna naknada	491.752.954	491.121.804
Naknada za korištenje voda	57.058.102	34.882.565
Naknada za zaštitu voda	56.120.533	42.468.253
Vodni doprinos	218.885.622	226.654.756
Naknada za uređenje voda	159.688.697	186.680.707
Naknada za vađenje pijeska i šljunka	0	435.523
-od toga dospjela potraživanja	212.791.962	262.493.808
<b>Ostala nespomenuta potraživanja (AOP 152)</b>	<b>289.699</b>	<b>697</b>
ostala potraživanja (po komisijskim obračunima, refundacije po INO kreditu putem ZAB-e, refundacije po kreditu HBOR-a)	289.699	697

<i>Bilješka IV.B.6</i>	2017.	2016.
<b>19 Rashodi budućih razdoblja i nedospjela naplata prihoda (AOP 158)</b>		
	<b>5.749.069</b>	<b>22.703.865</b>
Obračunate tečajne razlike s osnova Zajma IBRD 7453 HR za Projekt Unutarnje vode, Zajma IBRD 7640-HR - Projekt Jadran II i kredita Erste&Steiermarkische banke, EIB/CEB	5.749.069	22.703.865

**BILJEŠKE UZ FINACIJSKE IZVJEŠTAJE**  
**za godinu koja je završila 31. prosinca 2017. - nastavak**

	2017.	2016.
V. OBVEZE I VLASTITI IZVORI	10.242.607.301	13.049.641.929
<b>Bilješka V. 1</b>		
<b>23 Obveze za rashode poslovanja (AOP 164)</b>	<b>325.984.304</b>	<b>233.453.257</b>
<i>Odnose se na rashode koji terete razdoblje do 31. 12. 2017. (plaće za prosinac, fakture i zahtjevi za doznakom sredstva ispostavljeni sa 31. 12. 2017. i dr.), a podmiruju se od 01. 01. 2017. na dalje.</i>		
<b>231 Obveze za zaposlene (AOP 165)</b>	<b>12.419.708</b>	<b>12.034.130</b>
obveze za neto plaće i naknade plaća	7.362.630	7.143.867
obveze za porez i prirez na dohodak iz plaća	1.080.273	1.026.033
obveze za doprinose iz plaća	2.106.572	2.044.193
obveze za doprinose na plaće	1.801.400	1.753.268
obveze za bolovanja na teret drugih	68.833	66.769
<b>232 Obveze za materijalne rashode (AOP 166)</b>	<b>70.071.319</b>	<b>76.793.030</b>
za materijalne rashode	70.071.319	76.793.030
<i>obveze prema dobavljačima za materijal, energiju i sitni inventar</i>	<i>2.345.585</i>	<i>1.910.106</i>
<i>obveze za usluge tekućeg i investicijskog održavanja</i>	<i>50.940.794</i>	<i>56.805.776</i>
<i>obveze prema dobavljačima za ostale usluge za redovno poslovanje</i>	<i>13.241.072</i>	<i>14.446.746</i>
<i>obveze za usluge telefona, pošte i prijevoza</i>	<i>1.403.620</i>	<i>1.185.689</i>
<i>obveze za zakupnine i najamnine</i>	<i>199.20</i>	<i>1.080.471</i>
<i>obveze za usluge, promidžbe i informiranja, komunalne usluge, zdravstvene usluge, intelektualni, računalne i ostale usluge</i>	<i>1.707.018</i>	<i>1.128.551</i>
<i>obveze za reprezentaciju, pristojbe i naknade</i>	<i>72.120</i>	<i>127.206</i>
<i>obveze za naknade zaposlenicima</i>	<i>70.675</i>	<i>53.338</i>
<i>obveze za naknade članovima upravnog vijeća</i>	<i>14.751</i>	<i>14.838</i>
<i>ostale obveze za financiranje rashoda</i>	<i>76.484</i>	<i>40.308</i>
<b>234 Obveze za financijske rashode (AOP 167)</b>	<b>76.914</b>	<b>122.464</b>
obveze za kamate za kredite	11.190	21.125
obveze za ostale financijske rashode-bankarske naknade	65.724	101.339
<b>235 Obveze za subvencije (AOP 171)</b>	<b>28.000</b>	<b>0</b>
	28.000	0
<b>238 Obveze za kazne, naknade šteta i kapitalne pomoći (AOP 173)</b>	<b>196.484.548</b>	<b>92.881.591</b>
sufinanciranje programa vodoopskrbe - javni isporučitelji vodnih usluga (JIVU)	4.733.752	21.426.205
sufinanciranje programa zaštite voda - JIVU	10.830.390	41.253.614
sufinanciranje programa IPA projekata - JIVU	18.820.566	11.475.234
sufinanciranje EU projekata - poboljšanje vodne infrastrukture - JIVU	0	10
sufinanciranje EU projekata - projektni predujmovi - JIVU	137.802.023	17.717.739

**BILJEŠKE UZ FINACIJSKE IZVJEŠTAJE**  
**za godinu koja je završila 31. prosinca 2017. - nastavak**

Obveze nastale temeljem projektnih predujmova iz EU sredstava - umanjenje istih po dostavljenim Zahtjevima za plaćanje od krajnjih korisnika s dokazima o izvršenim radovima	137.802.023	17.717.739
Varkom d.d. Varaždin	35.243.937	0
Vodovod grada Vukovara d.o.o. Vukovar	28.139.507	0
Ponikve voda d.o.o. Krk	27.000.000	0
Vodovod -Osijek d.o.o. Osijek	16.393.996	0
Odvodnja Rovinj - Rovigno d.o.o. Rovinj	14.596.679	0
Vode Jastrebarsko d.o.o. Jastrebarsko	11.681.079	0
Metković d.o.o. Metković	1.751.773	0
Komunalac d.o.o. Županja	1.246.258	0
Slavča d.o.o. Nova Gradiška	938.019	0
Vodovod Dubrovnik d.o.o. Dubrovnik	519.275	0
Vodovod i odvodnja d.o.o. Šibenik	291.500	0
sufinanciranje programa švicarska darovnica - JIVU	0	936.018
sufinanciranje programa HV-EIB/CEB	24.256.816	0
obveze za kazne, penale i naknade šteta	41.000	72.771
	<b>2017.</b>	<b>2016.</b>
<b>239 Ostale tekuće obveze (AOP 174)</b>	<b>46.903.816</b>	<b>51.622.042</b>
obveze za porez na dodanu vrijednost	3.561.666	3.732.182
<i>prijenos obveze po članku 75 Zakona - program B1, B2, B5 i B8, A1, B7, B2 (CEB-poplave)</i>		
obveze za primljene predujmove i depozite	13.126.763	13.484.526
obveze za predujmove za povrat kredita	36.672	35.582
obveze za primljene predujmove donacija	12.214.463	12.493.009
obveze za primljene ostale predujmove	93.821	93.821
obveze za primljene predujmove i pogrešne doznake - Jadran II	781.808	862.115
obveze za depozite	562.949	390.818
obveze za primljene depozite	370.500	180.000
obveze za primljene refundacije - rad bez zasnivanja	63.760	82.128
obveze nastale iz imovinsko pravnih odnosa	128.689	128.689
ostale nespomenute obveze	29.652.016	33.999.370
ostale nespomenute obveze	37.776	25.405
obveze za namjenska sredstva JIVU - Jadran II. Faza	26.174.336	18.936.564
ostale obveze za tekuće pomoći i donacije	111.189	75
kapitalne pomoći inozemnim vladama izvan EU	196.344	0
ostale nespomenute obveze - obveza za 8% naplaćenog vodnog doprinosa za JLS	3.018.023	3.122.909
obveze za tekuće pomoći i donacije	10.000	0
obveze za naplaćene tuđe prihode	760	0
obveze za pogrešne doznake EU projekata	0	43.223
obveze za povrat više uplaćene naknade za korištenje voda	0	5.214.393
obveze za sufinanciranje programa navodnjavanja JLS, te općina Čapljina	103.588	6.658.829
obveze za predujmove i pogrešne doznake	421	15.146

**BILJEŠKE UZ FINACIJSKE IZVJEŠTAJE**  
**za godinu koja je završila 31. prosinca 2017. - nastavak**

<i>Bilješka V.2</i>	2017.	2016.
<b>24 Obveze za nabavu nefinancijske imovine (AOP 175)</b>	<b>48.838.000</b>	<b>81.122.386</b>
obveze za nabavu nefinancijske imovine-programi vodoopskrbe, zaštite voda i mora od zagađivanja, navodnjavanja i nabavka opreme	48.838.000	81.122.386
zemljište	420.693	2.569.634
<i>obveze za kupnju zemljišta za izgradnju vodnih građevina</i>	420.693	2.569.634
poslovni objekti	131.95	513.369
<i>obveze za investicije - uređenje poslovnih objekata</i>		
ostali građevinski objekti	9.339.805	41.412.770
<i>obveze za investicije - program navodnjavanja</i>	4.439.339	3.360.883
<i>obveze za investicije - EU projekti</i>	4.900.466	653.131
<i>obveze za investicije -Projekt Unutarnje vode</i>	0	2.511.486
<i>obveze za investicije iz kredita Europske investicijske banke (EIB)</i>	0	16.754.326
<i>obveze za investicije iz kredita Razvojne banke vijeća EU (CEB)</i>	0	16.754.326
<i>obveze za investicije - Jadran II (zaštita priobalja od onečišćenja)</i>	0	1.486.723
postrojenja i oprema	7.070.349	7.290.416
<i>uredska oprema i namještaj</i>	1.371.309	2.250.288
<i>komunikacijska oprema</i>	36	0
<i>medicinska i laboratorijska oprema</i>	5.079.395	5.036.609
<i>uređaji, strojevi i oprema za ostale namjene</i>	619.609	3.519
prijevozna sredstva	670.000	0
<i>prijevozna sredstva u pomorskom i zračnom prometu-čamci</i>	670.000	0
ulaganja u računalne programe	2.459.169	1.555.526
<i>ulaganja u računalne programe</i>	2.459.169	1.555.526
odatna ulaganja na građevinskim objektima	28.746.026	27.780.670
<i>obveze za investicije - program zaštite od štetnog djelovanja voda</i>	17.102.983	19.995.161
<i>obveze za investicije iz kredita CEB poplave</i>	11.643.043	7.785.509

**BILJEŠKE UZ FINANIJSKE IZVJEŠTAJE**  
**za godinu koja je završila 31. prosinca 2017. - nastavak**

<i>Bilješka V.3</i>	2017.	2016.
<b>26 Obveze za kredite i zajmove (AOP 192)</b>	<b>2.310.560.612</b>	<b>2.571.681.954</b>
<p><i>Predstavljaju iznose neotplaćenih glavnica po iskorištenim kreditima, a iskazane su u kunama po srednjem tečaju HNB u odnosu na EUR. Hrvatske vode koriste kreditna sredstva u razdoblju od 1992. g. i nadalje, za obnovu, razvoj i izgradnju vodnih građevina. Primarni dužnik po otplatama kredita prema bankama su Hrvatske vode, a za dio kredita krajnji korisnici izgrađenih vodnih građevina: javni isporučitelji vodnih usluga.</i></p> <p><i>Zaduživanje je provođeno isključivo za financiranje investicija, uz suglasnost Vlade RH.</i></p>		
<b>2622 Obveze za kredite od kreditnih institucija u javnom sektoru (AOP 194)</b>	<b>242.070.621</b>	<b>244.684.915</b>
<b>HRVATSKA BANKA ZA OBNOVU I RAZVITAK</b>	<b>242.070.621</b>	<b>244.684.915</b>
kamatna stopa: od 5 do 7% godišnje, rok otplate: 7-15 godina, kvartalno, zadnja otplata 2019. g.	2.070.920	4.685.214
kamatna stopa: 3% godišnje fiksna, rok otplate: 15 godina, kvartalno, zadnja otplata 2028. g.	239.999.701	239.999.701
<b>2643 Obveze za kredite od tuzemnim kreditnih institucija izvan javnog sektora (AOP 198)</b>	<b>576.618.618</b>	<b>787.168.148</b>
<b>ERSTE&amp;STEIREMARKISCHE BANKA</b>	<b>574.334.469</b>	<b>782.573.014</b>
kamatna stopa: polugodišnji EURIBOR+3,4 p.p.(trenutno 3,126%), rok otplate 8 godina polugodišnje; zadnja otplata 2019.g.	389.003.382	521.718.115
kamatna stopa: polugodišnji EURIBOR+4,7 p.p.(trenutno 4,430%), rok otplate 10 godina polugodišnje; zadnja otplata 2023.g.	61.967.830	87.131.761
kamatna stopa: polugodišnji EURIBOR+4,35 p.p.(trenutno 4,080%), rok otplate 6 godina tromjesečno; zadnja otplata 2020.g.	123.363.257	173.723.138
<b>ZAGREBAČKA BANKA</b>	<b>2.284.149</b>	<b>4.595.134</b>
kamatna stopa: tromjesečni LIBOR za EUR + 1,95 p.p. (trenutno 1,58%), rok otplate: 15 godina, zadnja otplata 2018.g.	2.284.149	4.595.134
<b>2671 Obveze za zajmove iz državnog proračuna (AOP 203)</b>	<b>1.491.871.373</b>	<b>1.539.828.891</b>
<b>IBRD 7640-HR - SVJETSKA BANKA-JADRAN II FAZA</b>	<b>272.660.818</b>	<b>319.971.486</b>
kamatna stopa: polugodišnji LIBOR za EUR+0,5p.p. (trenutno 0,51%), rok otplate 10 godina polugodišnje; zadnja otplata 2023.g.	272.660.818	319.971.486

**BILJEŠKE UZ FINACIJSKE IZVJEŠTAJE**  
**za godinu koja je završila 31. prosinca 2017. - nastavak**

	2017.	2016.
<b>IBRD 7453 - SVJETSKA BANKA - UNUTARNJE VODE</b>	189.987.949	229.433.735
kamatna stopa: polugodišnji LIBOR za EUR+0,5p.p. (trenutno 0,01%), rok otplate 11 godina polugodišnje ; zadnja otplata 2022.g.	189.987.949	229.433.735
<b>EUROPSKA INVESTICIJSKA BANKA</b>	448.541.526	464.957.742
kamatna stopa: polugodišnja fiksna 3,253%, rok otplate 5 + 15 godina polugodišnje; zadnja otplata 2033.g.	78.893.304	79.356.764
kamatna stopa: tromjesečna fiksna 1,09%, rok otplate 8 godina kvartalno; zadnja otplata 2022.g.	91.572.585	159.400.598
kamatna stopa: tromjesečna fiksna 0,585%, rok otplate 1+8 godina kvartalno; zadnja otplata 2024.g.	136.611.782	110.532.635
kamatna stopa: tromjesečna fiksna 0,349%, rok otplate 1+7 godina kvartalno; zadnja otplata 2024.g.	141.463.855	115.667.745
<b>RAZVOJNA BANKA VIJEĆA EUROPE</b>	465.712.004	480.465.928
kamatna stopa: polugodišnja fiksna 3,17%, rok otplate 5 + 15 godina polugodišnje; zadnja otplata 2033.g.	78.893.304	79.356.764
kamatna stopa: tromjesečna fiksna 1,17%, rok otplate 8 godina kvartalno; zadnja otplata 2022.g.	99.421.664	121.059.552
kamatna stopa: tromjesečna fiksna 0,72%, rok otplate 1+8 godina kvartalno; zadnja otplata 2024.g.	140.880.900	164.381.867
kamatna stopa: tromjesečna fiksna 0,26%, rok otplate 1+7 godina kvartalno; zadnja otplata 2024.g.	146.516.136	115.667.745
<b>RAZVOJNA BANKA VIJEĆA EUROPE</b>	114.969.076	45.000.000
kamatna stopa: godišnja fiksna 0,19%, rok otplate 1+8 godina polugodišnje; zadnja otplata 2025.g.	45.000.000	45.000.000
kamatna stopa: godišnja fiksna 0,34%, rok otplate 1+9 godina polugodišnje; zadnja otplata 2028.g.	69.969.076	0
<i>Prosječna kamatna stopa zaduživanja iznosi 1,80%.</i>		
<i>Temeljem planova otplate za iskorištene kreditne iznose, predvidive obveze za 2018. godinu su kako slijedi (preračun u kune po srednjem tečaju HNB-a na dan 31.12.2017. 1 EUR=7,513648 kn</i>		
IBRD 7460 - Svjetska banka - Jadran II. faza	45.441.970	
IBRD 7453-HR - Svjetska banka - Unutarnje vode	38.105.847	
HRVATSKA BANKA ZA OBNOVU I RAZVITAK	13.682.192	
ZAGREBAČKA BANKA	2.284.149	
ERSTE BANK	204.270.114	
EIB/CEB	136.215.728	
UKUPNO:	440.000.000	

**BILJEŠKE UZ FINACIJSKE IZVJEŠTAJE**  
**za godinu koja je završila 31. prosinca 2017. - nastavak**

<i>Bilješka VI.</i>	2017.	2016.
9 Vlastiti izvori (AOP 223)	7.557.224.385	10.163.384.332
<b>Vlastiti izvori (AOP 224)</b>	<b>6.969.097.449</b>	<b>9.557.376.889</b>
Izvori financiranja u iznosu od 6.969.097.449 kn formirani su prilikom osnivanja Hrvatskih voda, sukladno Zakonu o vodama, te su u tekućem obračunskom razdoblju uvećani za novonabavljenu nefinancijsku materijalnu, nematerijalnu i financijsku imovinu, a umanjeni za ispravak vrijednosti nefinancijske materijalne, nematerijalne i financijske imovine, te za prijenos dijela navedene imovine u izvanbilančne zapise.		
<b>Višak prihoda (AOP 232)</b>	<b>96.373.982</b>	<b>114.528.878</b>
Višak prihoda poslovanja	96.373.982	57.022.025
Višak primitaka od financijske imovine	0	57.506.853
<b>Obračunati prihodi poslovanja (AOP 240)</b>	<b>491.752.954</b>	<b>491.478.565</b>
budući prihodi s osnova vodnih naknada te prihodi od financijske imovine		



**BILJEŠKE UZ FINANCIJSKE IZVJEŠTAJE**  
**za godinu koja je završila 31. prosinca 2017. - nastavak**

**Bilješka VII.**

**Izvanbilančni zapisi (AOP 244)**

Izvanbilančni zapisi sastoje se od:

Evidencije izgrađenih objekata do 1993.godine uz vodoprivredne objekte a koji nemaju karakter vodnih građevina (mostovi, dalekovod, vodovod na graničnom prijelazu i dr.)

13.979.327

13.979.327

Evidencije zaliha uredskog materijala i materijala za obranu od poplava, te rashodovane a nelikvidirane imovine

2.814.890

1.913.756

Evidencija ugovora o zakupu javnog vodnog dobra - višegodišnji ugovori s krajnjim rokom trajanja do 2041. godine

4.310.439

4.111.795

Evidencija aktivne kolektivne police osiguranika s rokom važenja do 01. veljače 2018. godine (Uniqa osiguranje d.d. Zagreb)

13.193.819

13.193.819

Evidencija obaveza u otplati kredita za koje Hrvatske vode imaju obavezu višegodišnjeg sufinanciranja dijela otplatnih obroka.

298.185.953

323.810.898

Evidencija primljenog i danog zajma IBRD Hrvatske vode Jadranski projekt. Korištenje završeno u 2010. godini. Izvršen raspored obaveza povrata zajma po krajnjim korisnicima i ovdje je iskazan iznos obaveza Hrvatskih voda

16.336.082

27.125.583

Europska banka za obnovu i razvoj - Odluka Vlade Republike Hrvatske od 26.05.2011. (Vodovod i kanalizacija d.o.o. Karlovac)

0

9.363.194

Europska banka za obnovu i razvoj - Odluka Vlade Republike Hrvatske od 18.12.2013. Klasa: 022-03/13-04/526, Ur.broj 50301-05/25-13-3 (Vodovod i kanalizacija d.o.o. Rijeka)

86.620.676

100.789.404

Europska banka za obnovu i razvoj - Odluka Vlade Republike Hrvatske od 28.02.2013. Klasa: 325-01/12-01/19, Ur.broj 50301-05/25-13-6 (Međimurske vode d.d. Čakovec)

54.981.927

62.572.523

Europska banka za obnovu i razvoj - Odluka Vlade Republike Hrvatske od 28.02.2013. Klasa: 325-01/12-01/10, Ur.broj 50301-05/25-13-6 (Vodovod i odvodnja Šibenik)

59.103.177

69.697.466

Europska banka za obnovu i razvoj - Odluka Vlade Republike Hrvatske od 29.05.2014. Klasa: 022-03/14-04/82, Ur.broj 50301-05/25-14-2 (Sisački vodovod d.o.o. Sisak)

34.741.388

37.646.620

Evidencija obaveza u svrhu podmirenja obaveza temeljem Sporazuma o sufinanciranju radova na izgradnji kapitalnih vodnih građevina Međimurske županije - Odluka Vlade Republike Hrvatske od 05.11.2015. Klasa: 022-03/15-04/504, Ur.broj: 50301-05/25-15-2 (Međimurske vode d.o.o. Čakovec)

7.371.108

16.616.108

Evidencija obaveza u svrhu podmirenja obaveza temeljem Sporazuma o sufinanciranju troškova izgradnje uređaja za pročišćavanje otpadnih voda u Zaprešiću u razdoblju od 2017. do 2026. godine - Odluka Upravnog vijeća Hrvatskih voda od 08.07.2016. Klasa: 003-06/16-01/5; Ur.broj: 374-1-01-16-2 (Vodoopskrba i odvodnja Zaprešić d.o.o. Zaprešić)

39.031.595

0

Dio građevinskih objekata u pripremi kao i postrojenja i opreme u pripremi pretežito financiranih kreditnim sredstvima (EIB, ERSTE, CEB, IBRD, HBOR) koji predstavljaju komunalne vodne građevine u vlasništvu javnog isporučitelja vodne usluge iskniženi su sa bilančne pozicije Dugotrajne nefinancijske imovine u pripremi i iskazani u izvanbilančnom zapisima (vidi Bilješku 20)

2.114.196.567

0

Investicije vodoopskrbe i zaštite voda i mora od zagađivanja (Lista 305)- Erste banka i EIB/CEBO

720.835.976

0

Investicije vodoopskrbe - kredit HBOR

239.999.701

0

**BILJEŠKE UZ FINACIJSKE IZVJEŠTAJE**  
**za godinu koja je završila 31. prosinca 2017. - nastavak**

Investicije zaštite voda i mora od zagađivanja - Zajam IBRD - projekt Jadran II	347.479.172	0
Investicije vodoopskrbe i zaštite voda i mora od zagađivanja - zajam EIB	307.218.375	0
Investicije vodoopskrbe i zaštite voda i mora od zagađenja - Zajam CEB	335.035.672	0
Investicije vodoopskrbe i zaštite voda i mora od zagađenja - Zajam IBRD - projekt Unutarnje vode	163.627.671	0
Evidencija dokumentacije sukladno IPA priručnicima (sporazumi, ugovori, fakture, zahtjevi, jamstva i ostalo)	1.884.485.700	1.883.671.077
IPA projekti, komponenta IIIB Knin	346.900.559	346.900.559
IPA projekti, komponenta IIIB - Slavonski Brod	587.400.676	587.400.676
IPA projekti, komponenta IIIB - Drniš	127.039.463	127.039.463
IPA projekti, komponenta IIIB - Sisak	655.270.558	654.455.935
IPA projekti, komponenta IIIB - priprema projekata za strukturne fondove	167.874.444	167.874.444

Temeljem ugovornih obveza, predvidive obveze u otplati za 2018. godinu su: (preračun u kune po srednjem tečaju HNB-a na dan 31.12.2017. 1 EUR=7,513648 kn)

IBRD 7226-HR - Svjetska banka - Projekt Jadran I	10.772.888
RIJEKA	14.016.522
ČAKOVEC	8.114.740
ŠIBENIK	11.232.930
SISAK	4.976.161
ZAPREŠIĆ	5.000.000
<b>UKUPNO:</b>	<b>54.113.241</b>

**BILJEŠKE UZ FINACIJSKE IZVJEŠTAJE**  
**za godinu koja je završila 31. prosinca 2017. - nastavak**

**DODATAK UZ BILJEŠKU VI. - Sudski sporovi**

Iz izvješća o godišnjem popisu imovine za 2017. godinu - ostali ugovorni odnosi - sporovi na sudu koji mogu postati obveza ili imovina

**Sporovi u kojem su Hrvatske vode tužitelj:**

Ukupan broj predmeta u sporu	Ukupan iznos glavnice u sporu	PREDVIĐANJE ISHODA					
		NEIZVJESNO		NA ŠTETU HV		U KORIST HV	
		broj predmeta	iznos glavnice	broj predmeta	iznos glavnice	broj predmeta	iznos glavnice
1	66.637	0	0	0	0	1	66.637

**Sporovi u kojem su Hrvatske vode tuženi**

Ukupan broj predmeta u sporu	Ukupan iznos glavnice u sporu	PREDVIĐANJE ISHODA					
		NEIZVJESNO		NA ŠTETU HV		U KORIST HV	
		broj predmeta	iznos glavnice	broj predmeta	iznos glavnice	broj predmeta	iznos glavnice
165	161.659.295	87	78.832.930	12	771.819	66	82.054.546

29. Odobrenje financijskih izvještaja

Financijske izvještaje HRVATSKIH VODA prihvatilo je Upravno vijeće na 4. sjednici 7. saziva koja je održana 14. veljače 2018. godine.

Za HRVATSKE VODE, Zagreb:

mr.sc.Zoran Đuroković, dipl. ing. građ., generalni direktor

